



Dipartimento per le Politiche Giovanili e il Servizio Civile Universale

Presidenza del Consiglio dei Ministri

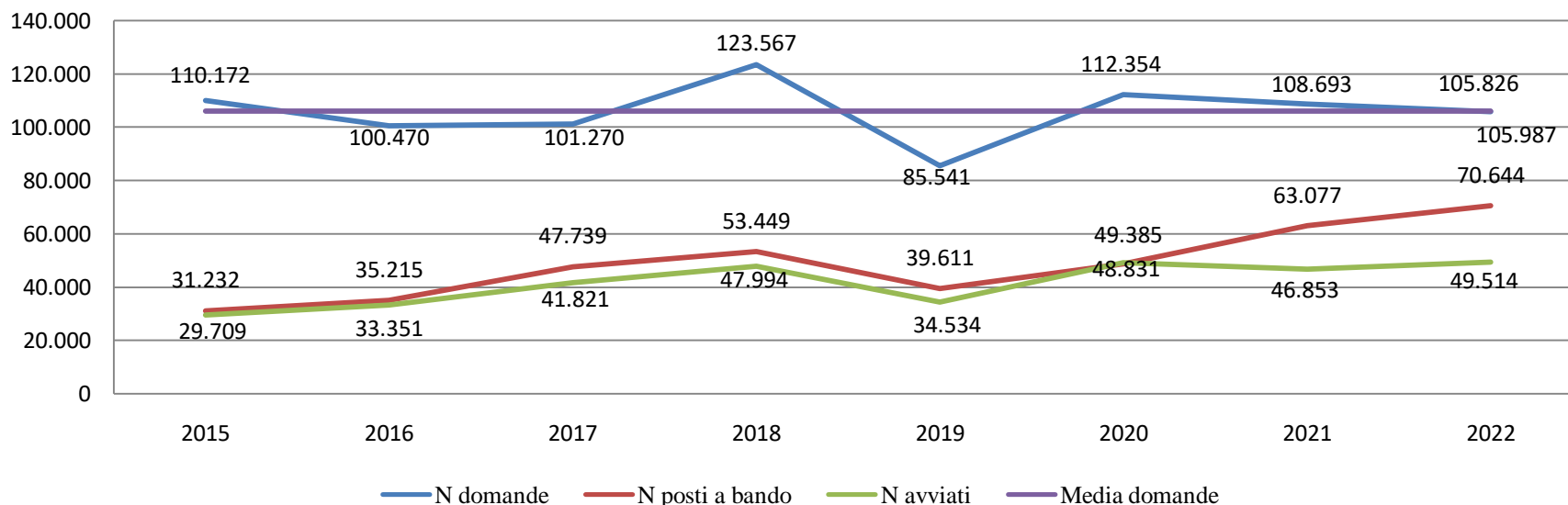
Il Servizio Civile Universale: Rapporto avvii in servizio 2015-2022

Consulta SCU – 20 dicembre 2023

Andamento generale

- I posti messi a bando aumentano costantemente negli ultimi 4 anni;
- Il numero di domande si mantiene sostanzialmente stabile (la media 2015-2022 è di 106.000);
- Sostanziale stabilità della domanda che non appare correlata alla disponibilità di posti;
- Il numero massimo di avviati al servizio (49.514) si registra in concomitanza con il Bando 2022 che ha il più alto numero di posti disponibili;
- Non si osserva una crescita proporzionale del numero di giovani avviati al servizio rispetto all'aumento di posti a bando negli ultimi due anni;
- Si osserva un fenomeno della dispersione delle candidature e della partecipazione dei giovani.

Domande, posti a bando e avviati nei bandi ordinari 2015-2022



Nota metodologica

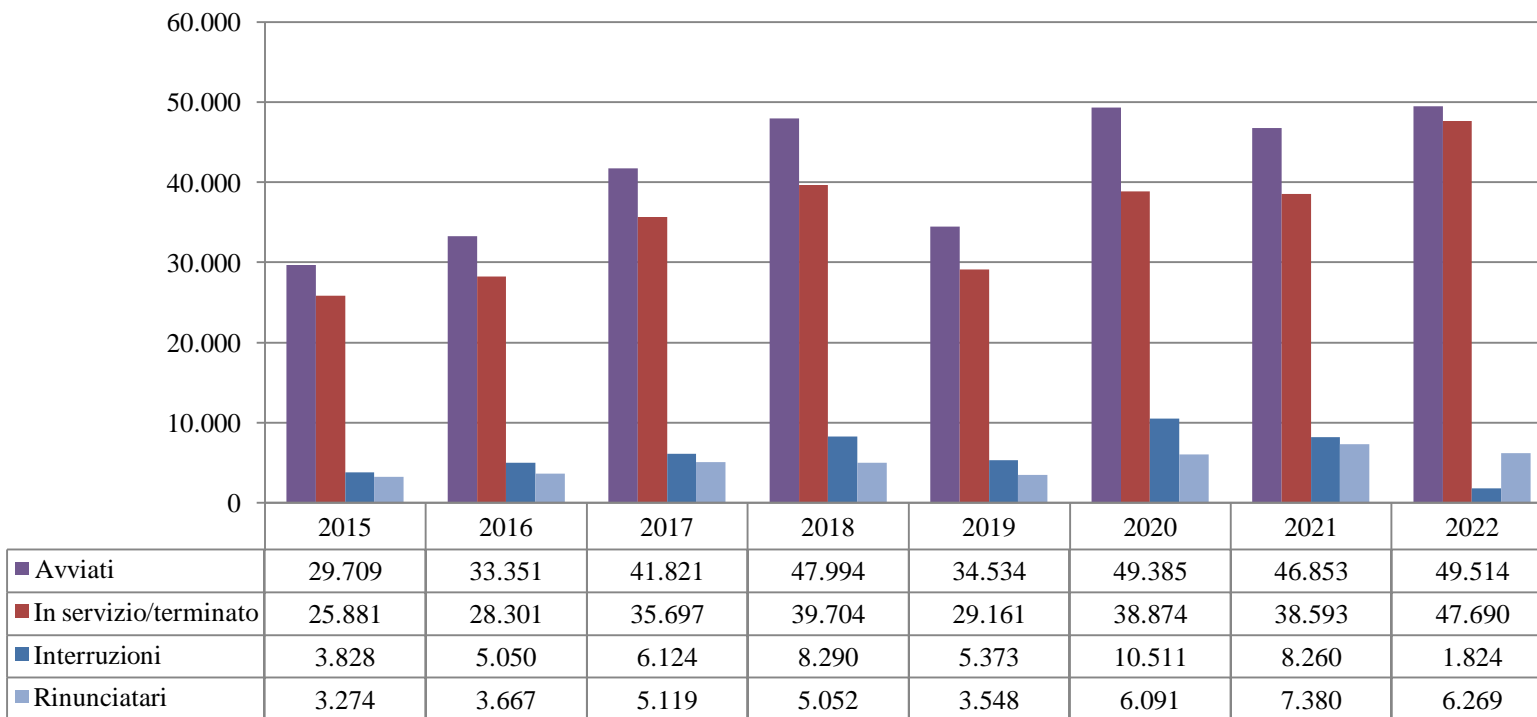
I dati per i bandi ordinari 2019 e 2020 sono segnati dalla situazione contingente dovuta alla pandemia da SARS-CoV-2.
I dati, estratti dal Sistema Unico, sono aggiornati al 13 ottobre 2023. Pertanto, non sono considerati i subentri successivi.



Andamento generale

- Le interruzioni del servizio rispetto ai posti a bando si mantengono costanti nel tempo, attestandosi, tra il 9 e il 13%;
- Le rinunce rispetto ai posti a bando si mantengono costanti nel tempo, tra il 9 e il 13%;
- Il rapporto tra OV che interrompono il servizio e gli avviati oscilla tra il 13 e il 18%.

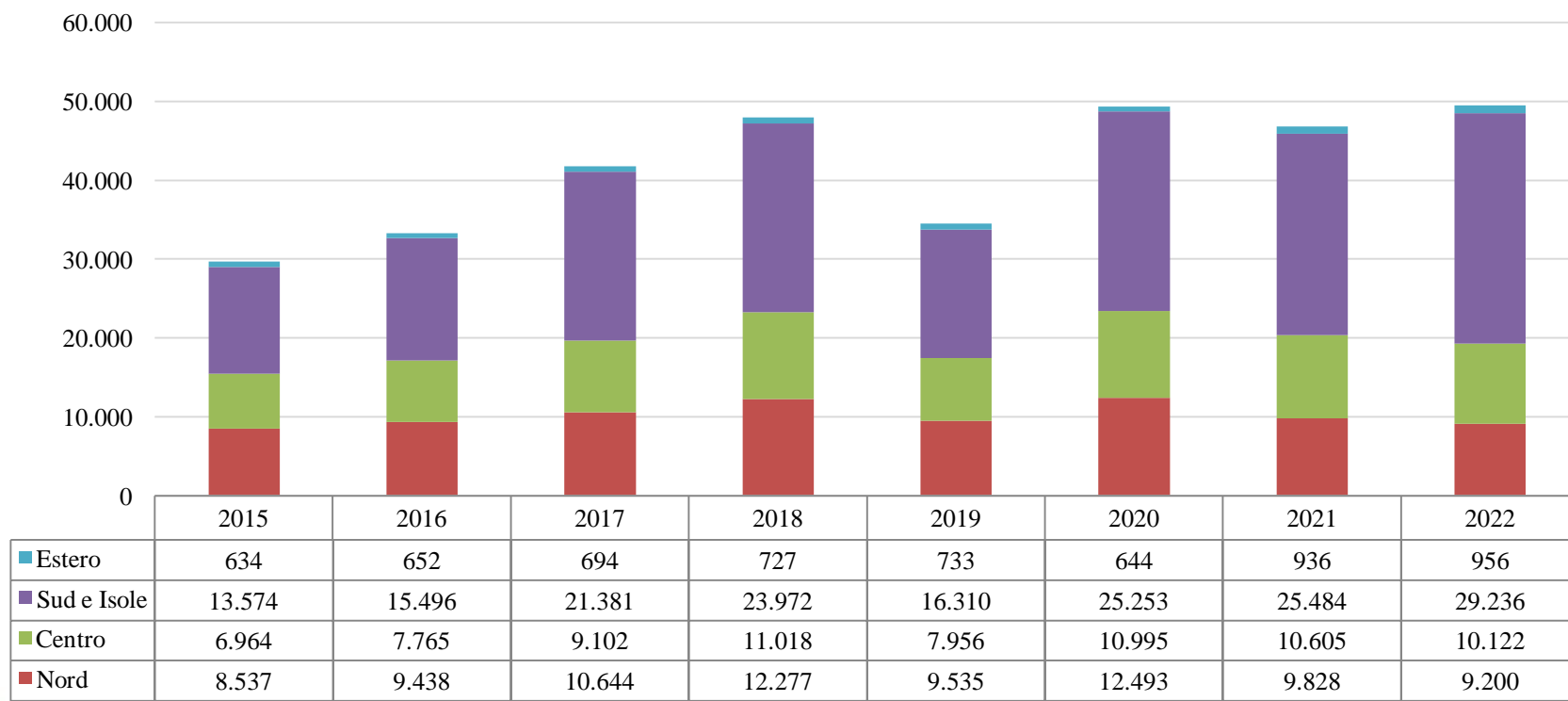
Andamento del SCU bandi ordinari 2015-2022 nei principali step del processo



Macroaree geografiche

- Si osserva uno squilibrio strutturale tra domanda e offerta dei posti a bando con un'eccedenza di domande presentate rispetto ai posti disponibili (specialmente per Sud e Isole ed Estero);
- La distribuzione territoriale degli OV avviati al servizio è eterogenea, registrando il maggior numero di avviati nel Sud e Isole, seguito da Centro, Nord ed Estero. Le regioni con punte massime sono Campania e Sicilia;
- Il tasso di rinunce è omogeneo nelle quattro macroaree.

OV avviati per macroarea



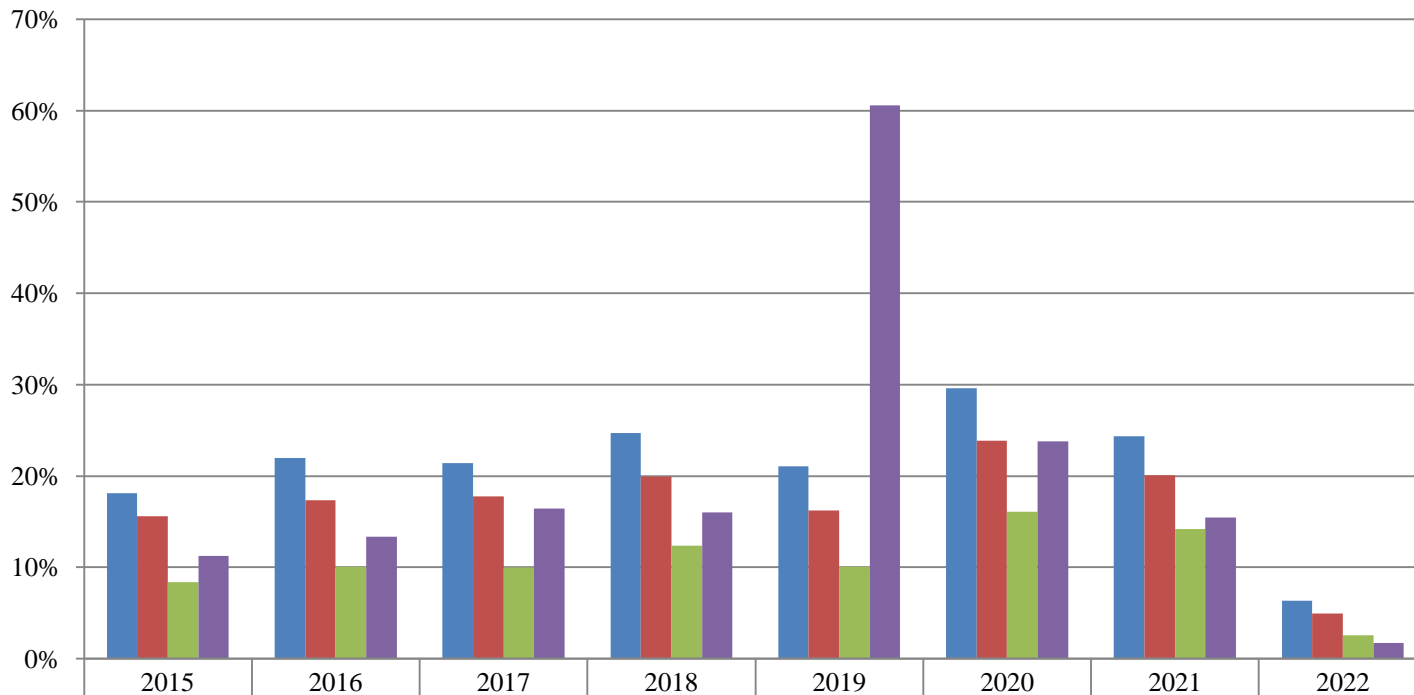
■ Nord ■ Centro ■ Sud e Isole ■ Estero



Macroaree geografiche

➤ Nelle regioni del Nord e del Centro il numero di OV che interrompono prematuramente il servizio è molto maggiore rispetto a Sud e Isole ed Estero.

Rapporto tra interruzioni e avvii

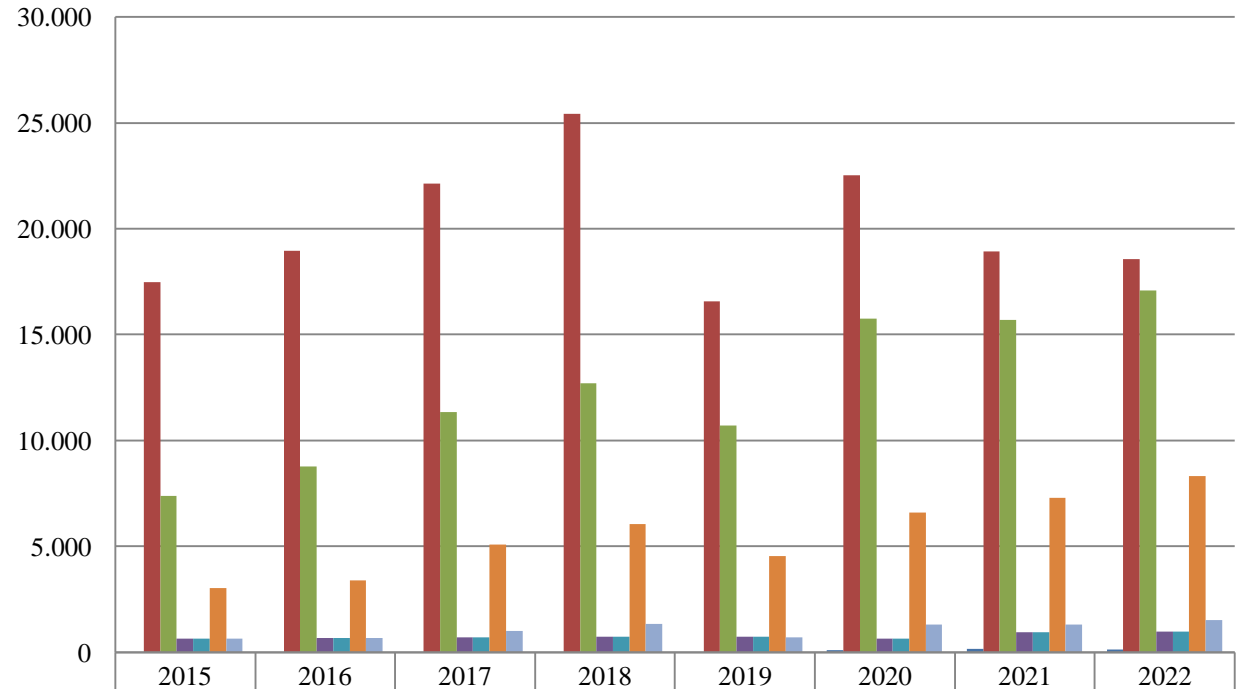


■ Nord - Interruzioni / Avvii	18%	22%	21%	25%	21%	30%	24%	6%
■ Centro - Interruzioni / Avvii	16%	17%	18%	20%	16%	24%	20%	5%
■ Sud e Isole - Interruzioni / Avvii	8%	10%	10%	12%	10%	16%	14%	2%
■ Estero - Interruzioni / Avvii	11%	13%	16%	16%	61%	24%	15%	2%

Settori di intervento

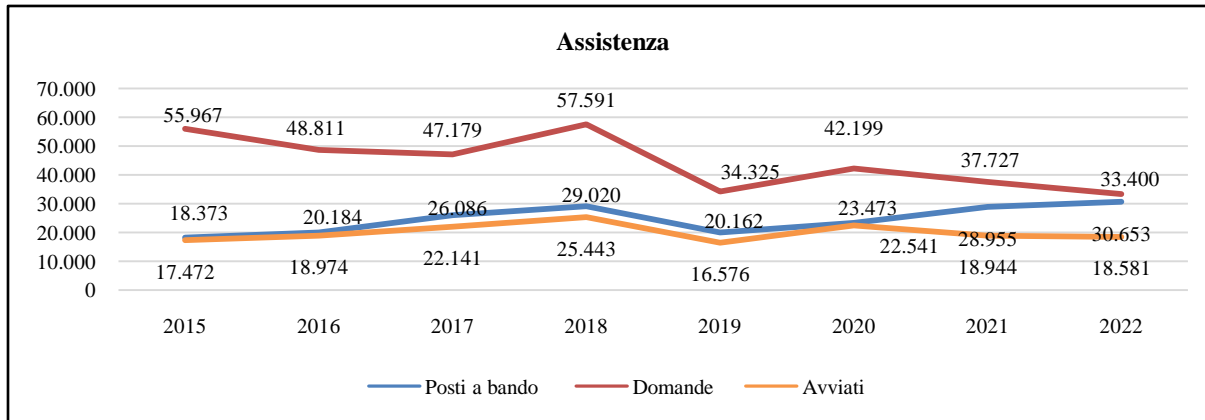
Avvii per settore di intervento

- Tutti i settori registrano una costante crescita degli avvii, ad eccezione del settore *Assistenza*;
- Circa la metà degli oltre 330mila giovani avviati al servizio negli otto bandi oggetto d'analisi ricade nel settore dell'*Assistenza* e circa un terzo in quello dell'*Educazione e promozione culturale, paesaggistica, ambientale, del turismo sostenibile e sociale e dello sport*;
- Considerando i bandi 2021 e 2022, nonostante l'aumento del 12% dei posti a bando il numero di OV avviati è cresciuto del 6%.

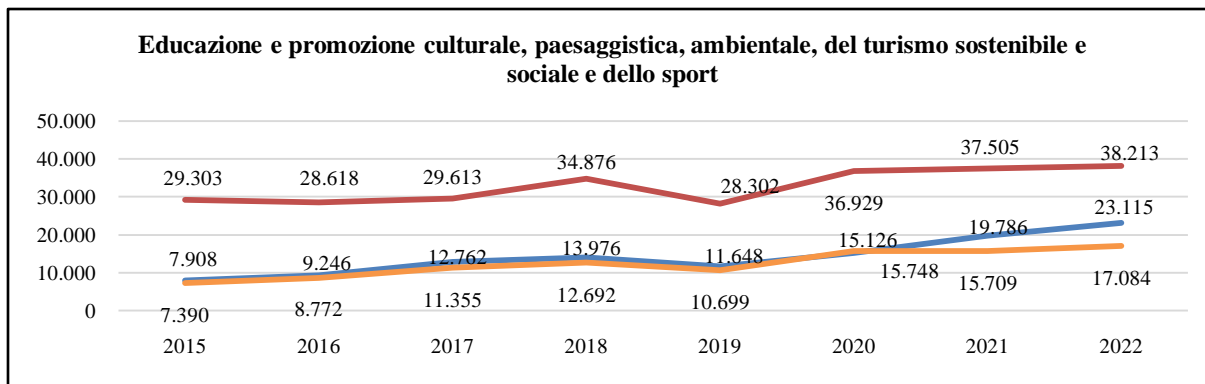


■ Agricoltura in zona di montagna, agricoltura sociale e biodiversità	0	0	0	0	0	95	139	110
■ Assistenza	17.472	18.974	22.141	25.443	16.576	22.541	18.944	18.581
■ Educazione e promozione culturale, paesaggistica, ambientale, del turismo sostenibile e sociale e dello sport	7.390	8.772	11.355	12.692	10.699	15.748	15.709	17.084
■ Estero	634	654	694	727	733	644	936	956
■ Patrimonio ambientale e riqualificazione urbana	634	654	694	727	733	644	936	956
■ Patrimonio storico, artistico e culturale	3.019	3.400	5.081	6.034	4.544	6.591	7.290	8.307
■ Protezione civile	636	651	997	1.332	697	1.293	1.310	1.500

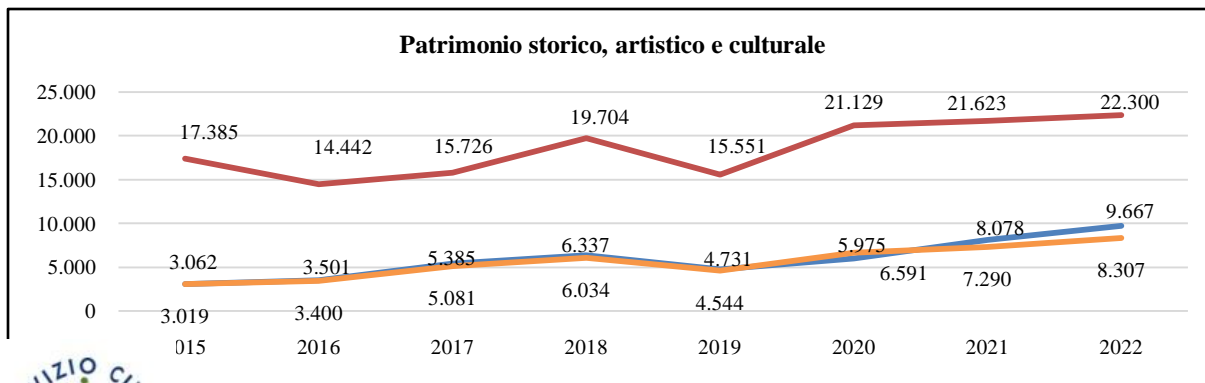
Settori di intervento



- Il settore **Assistenza**, che ha sempre coinvolto circa la metà degli OV e che mantiene la quota maggiore di posti, vede ridurre negli ultimi anni il numero di OV avviati al servizio;
- Unico settore che non registra una costante crescita degli avvii;
- Elevato numero di interruzioni (21% Bando 2021).



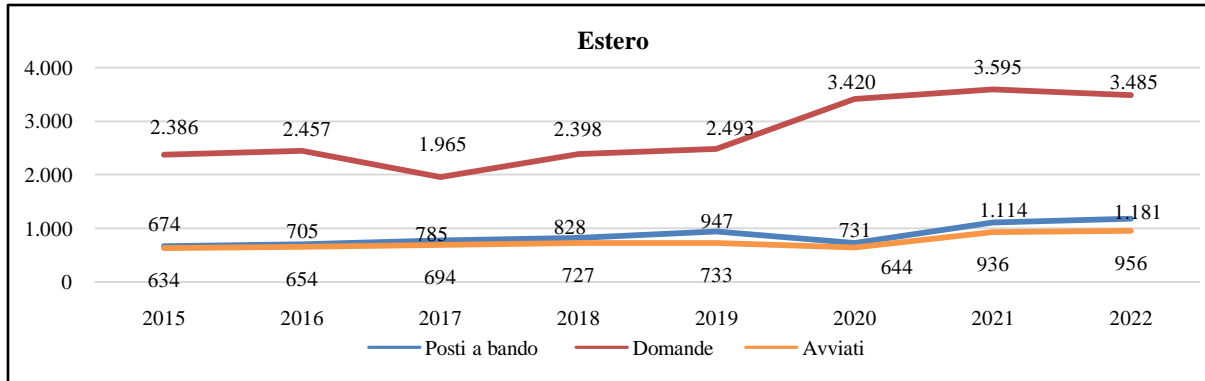
- Il settore dell'**Educazione e promozione culturale, paesaggistica, ambientale, del turismo sostenibile e sociale e dello sport** evidenzia un incremento significativo in valore assoluto sul totale di OV avviati.



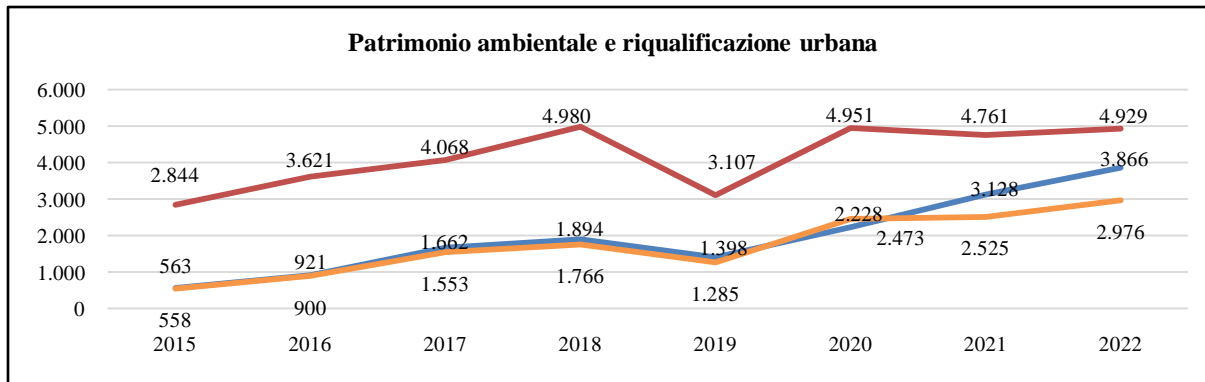
- Il settore **Patrimonio storico, artistico e culturale** presenta un buon bilanciamento tra posti messi a bando e giovani avviati al servizio, e una bassa percentuale di interruzioni nel corso degli anni oggetto di analisi.



Settori di intervento



➤ Il settore **Estero** presenta un buon bilanciamento tra posti messi a bando e giovani avviati al servizio, e una bassa percentuale di interruzioni nel corso degli anni oggetto di analisi.



➤ I settori **Patrimonio ambientale e riqualificazione urbana** e il **Settore Protezione civile** a fronte di un aumento dei posti a bando non registrano un aumento delle domande.

➤ Il settore **Agricoltura in zona di montagna, agricoltura sociale e biodiversità** registra un numero elevato di interruzioni (20% Bando 2021).

