Dipartimento
per le Politiche Giovanili
e il Servizio Civile Universale
Presidenza del Consiglio dei Ministri

SERVIZIO CIVILE UNIVERSALE

REPORT

DOMANDE
BANDO
PROGETTI TEMATICI

Conoscere i futuri operatori volontari

A cura del Servizio Comunicazione e Informatica
del Dipartimento per le Politiche Giovanili
e il Servizio Civile Universale

Aggiornato al 18 novembre 2026

Dipartimento per le Politiche Giovanili e il Servizio Civile Universale
Presidenza del Consiglio dei Ministri

Posti a bando	Domande presentate	Rapporto domande/posti
3.761*	**22.865**	**6,07**

Panoramica e analisi delle domande

Misura	Posti	Domande	Rapporto domande / posti
Ambientale	1.590	9.414	5,90
Digitale	1.000	7.632	7,63
Agricolo	1.163	5.514	6,07
Autofinanziati	8	305	38,13

Tipologia

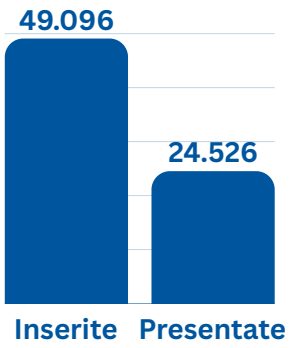

49,95%
Percentuale di Conversione

Domande annullate

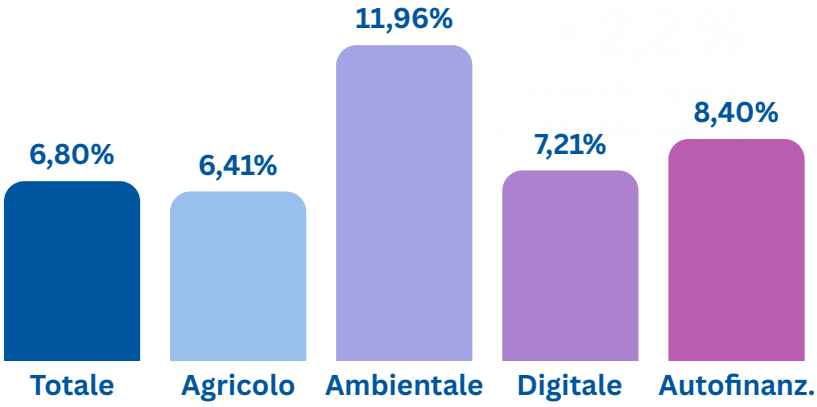

Le domande inserite, cioè almeno avviate sulla piattaforma, sono 49.046, mentre quelle presentate sono 24.526, quindi solo il 50% di chi apre una domanda la porta a termine. Una parte consistente dei potenziali candidati si perde quindi nel percorso. La percentuale delle domande annullate e pressochè uguale per tutte le misure ad eccezione dell'Ambientale, ma che è anche quella più grande e la più polarizzata

53,96%
Domande in più rispetto al 2025

Confronto con gli anni precedenti

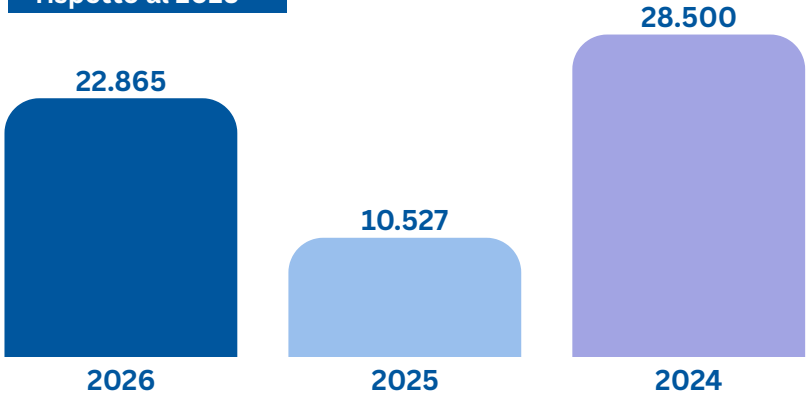

Il 2024 merita una nota. Quel bando è rimasto aperto più a lungo, oltre 70 giorni, e ha chiuso a 28.500 domande. Quasi un terzo è arrivato nell'ultima settimana. La finestra più breve del 2026 comprime i tempi ma comunque non penalizza la partecipazione. Facendo un confronto al 51° giorno (chiusura bando 2026), nel 2024 erano state presentate 11.221 domande.

* al netto delle riduzioni avvenute durante il periodo di vigenza del bando

Focus: andamento invio domande su piattaforma DOL dal 24 settembre al 13 novembre

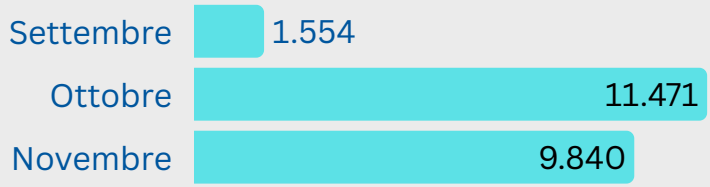

Per quanto riguarda l'**andamento degli invii delle domande sulla piattaforma online DOL**, emerge che, come sempre, la maggior parte sia pervenuta in prossimità della scadenza del bando (in soli 13 giorni novembre ha fatto registrare un numero di domande simili a ottobre)

Genere

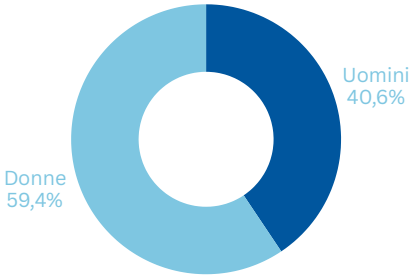

Cittadinanza

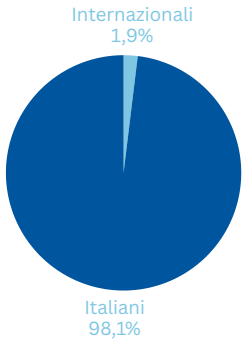

Età

22,7
età media

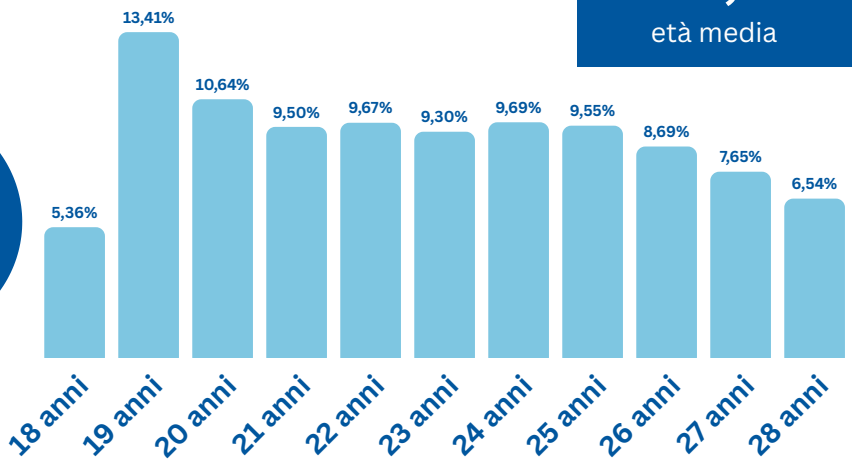

GMO

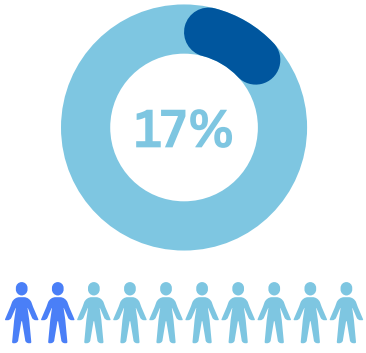

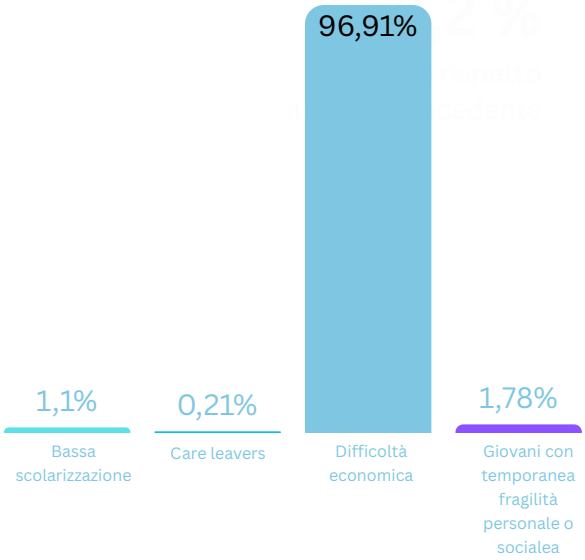

Panoramica

Per il bando progetti tematici, vigente dal 24 settembre 2026 al 13 novembre 2026, sono state presentate **22.865** domande per **3.761 posti disponibili** (+ 53,96% rispetto all'anno precedente), con un rapporto domande presentate/posti disponibili pari a **6,07**.
In linea con i precedenti anni, il genere femminile risulta essere il più rappresentato, pari al **50,4 %** del totale, anche se la percentuale del genere maschile è in rimonta.
Il **1,9%** delle domande è stato inviato da giovani con cittadinanza estera.
La distribuzione per età risulta mediamente omogenea, con un picco (13,41%) tra i 19enni.
Le domande inviate per posti riservati a "giovani con minori opportunità" sono pari al 17% del totale. Tra le minori opportunità, la maggior parte (96,91%) sono rappresentate da difficoltà economiche, seguite da temporanea fragilità sociale o personale (1,78%), bassa scolarizzazione (1,1), e Care Leavers (0,21%).

Distribuzione geografica

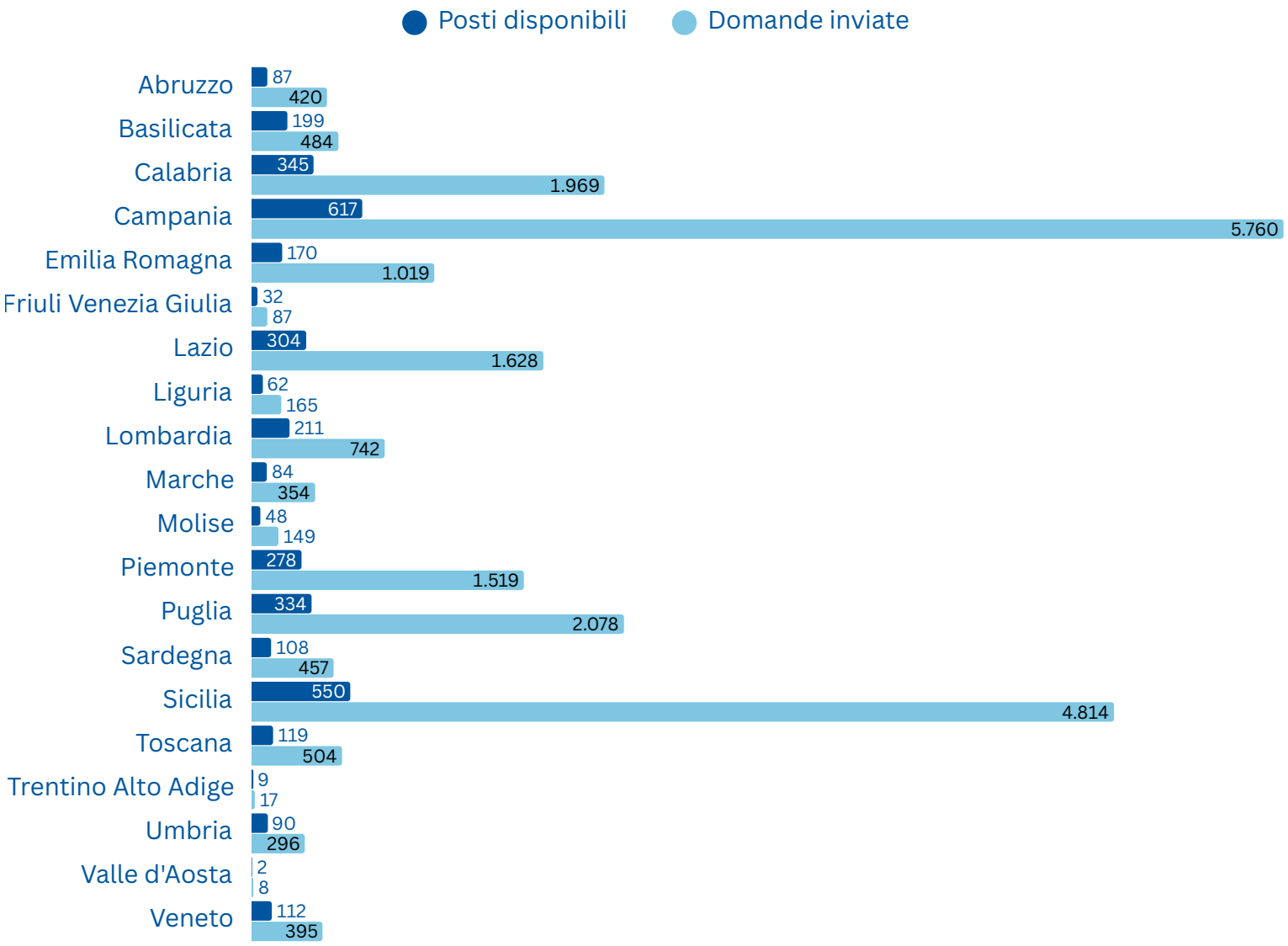

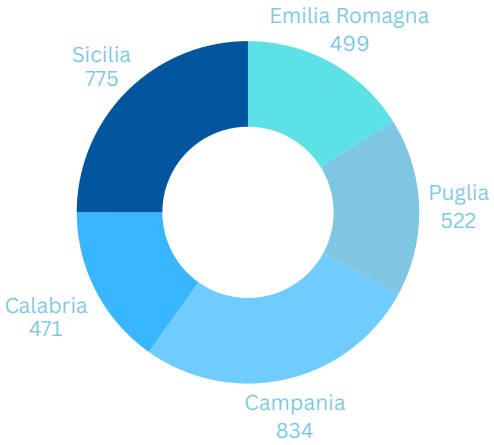

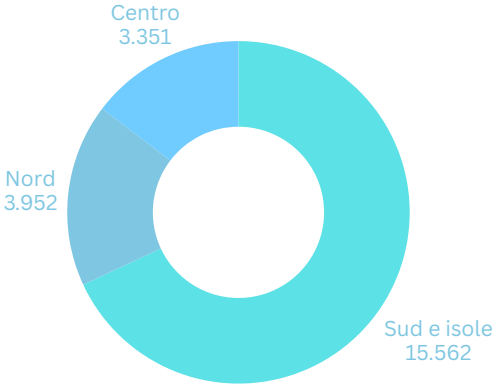

In relazione alla distribuzione territoriale delle domande, in linea con gli anni precedenti, la **Campania**, con oltre 5.700 istanze, **si conferma la prima regione**, seguita da **Sicilia** e **Puglia**.
Le Regioni del sud Italia si confermano quelle che raccolgono la maggior parte delle domande inviate.
Analizzando la variazione percentuale tra le domande inviate e i posti disponibili a livello territoriale, si evidenzia come la Campania sia la regione più ambita (variazione percentuale pari a 834%), seguita da Sicilia (775%), Puglia (522%), Emilia Romagna (499%) e Calabria (471%).

Distribuzione provinciale

Province con più domande

Domande presentate

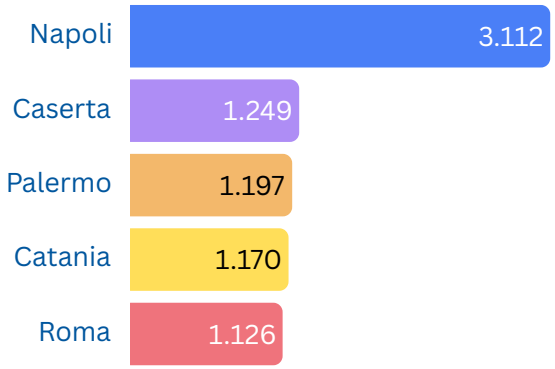

Domande rispetto ai posti disponibilii

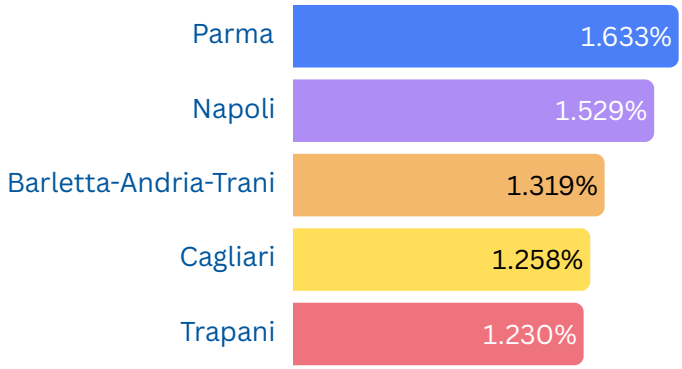

Province con meno domande

Domande presentate

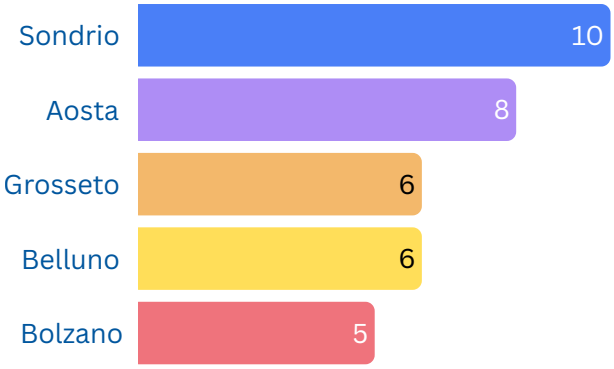

Domande rispetto ai posti disponibilii

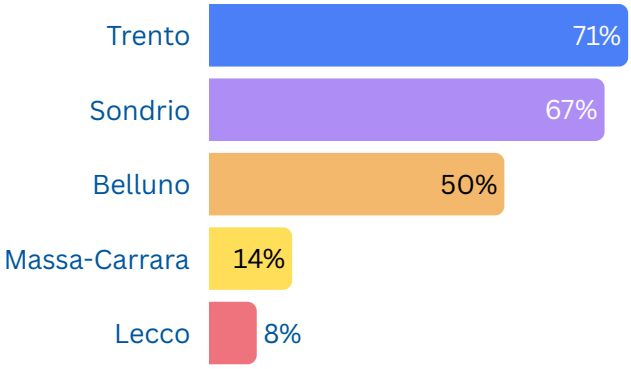

Agricolo

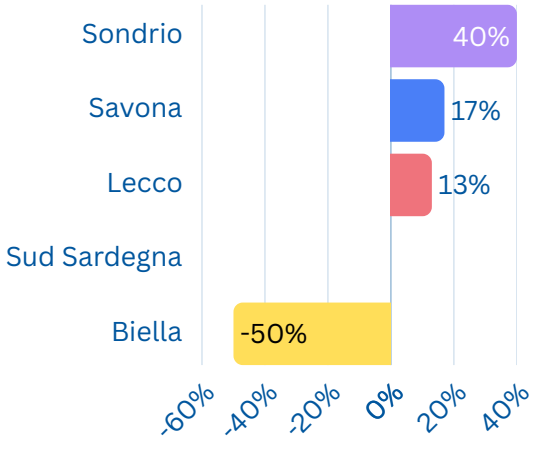

Ambientale

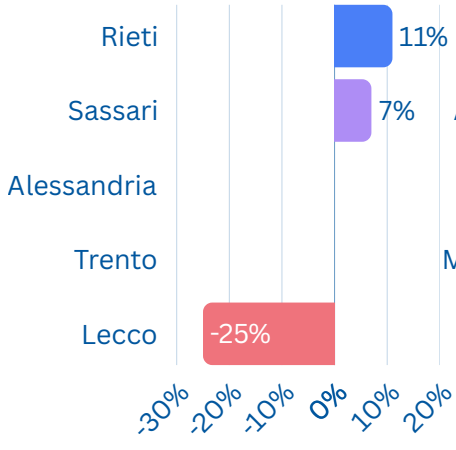

Digitale

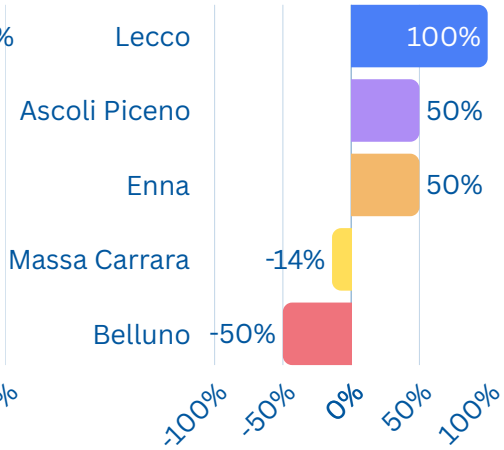

Napoli si conferma la provincia con il maggior numero di domande presentate (più del doppio rispetto alla seconda). Nella classifica delle domande rispetto ai posti disponibili, sorprende Parma con 52 domande su 3 posti, seguita da Napoli con 3.112 domande su 191 posti). Tra le province con meno domenade presentate troviamo Lecco che compare in tutte e quattro le liste, sembra così essere il territorio più “fragile” del bando.

Titolo di studio

Analizzando il livello di istruzione degli aspiranti operatori volontari, si evidenzia come la maggior parte (63,42%) sia costituita da giovani con **diploma di scuola secondaria di 2° grado**, seguiti da giovani con **laurea triennale** (16,65%), con laurea magistrale (13,89%), con **diploma di scuola secondaria di 1° grado** (5,34%) .
Il **53%** degli utenti con diploma di scuola secondaria di 2° grado è attualmente iscritto a un corso universitario.

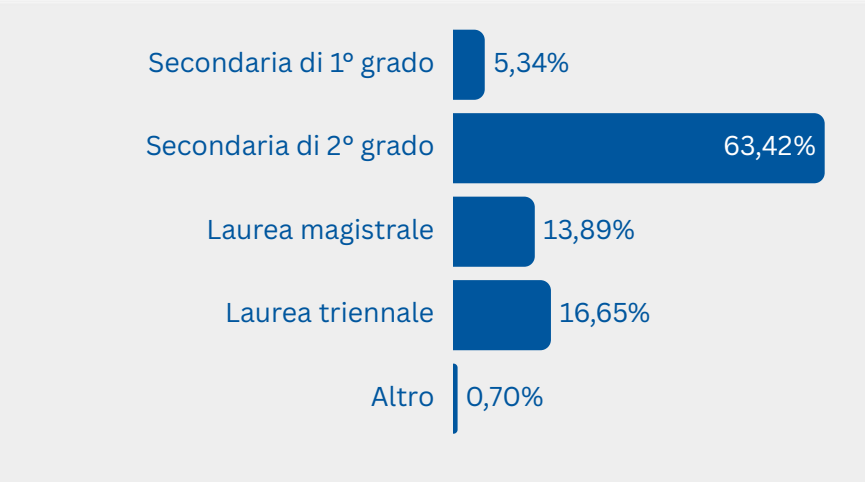

L'anasili per tipologia di bando

Agricolo

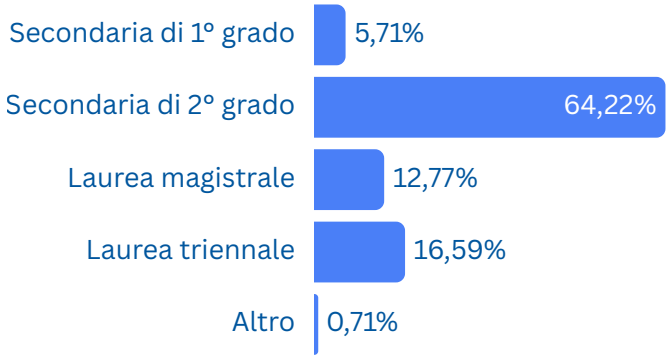

Ambientale

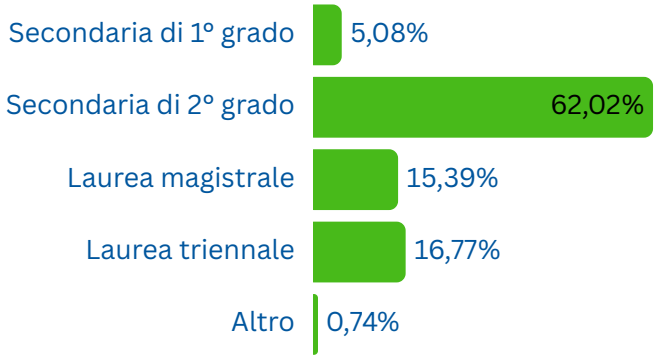

Digitale

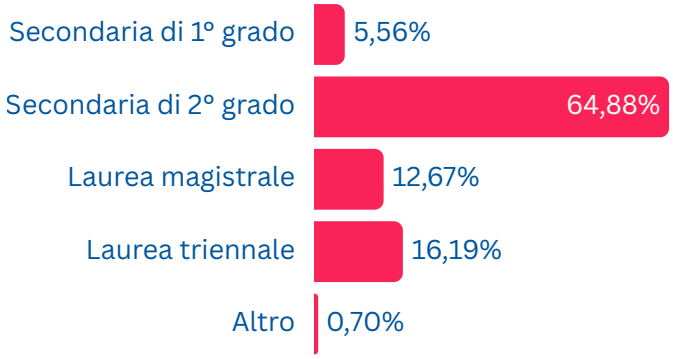

Autofinanziati

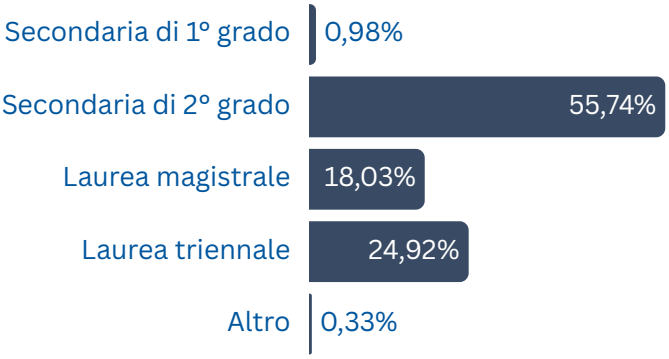

La stesso andamento lo possiamo registrare anche per tipologia di bando, con un lieve scostamento per quanto riguarda gli autofinanziati, ma parliamo di numero abbastanza bassi (305 domande).

Le motivazioni

Volendo indagare le motivazioni che hanno spinto i giovani a candidarsi, l'aspetto formativo del Servizio civile risulta essere quello più richiesto: "acquisire nuove competenze" è la motivazione predominante (31,23 %), seguita da "essere utile agli altri" (19,96%) e "interessato alle attività dell'Ente" (13,50%). Lo stesso andamento lo ritroviamo anche analizzando le singole tipologie di bando.

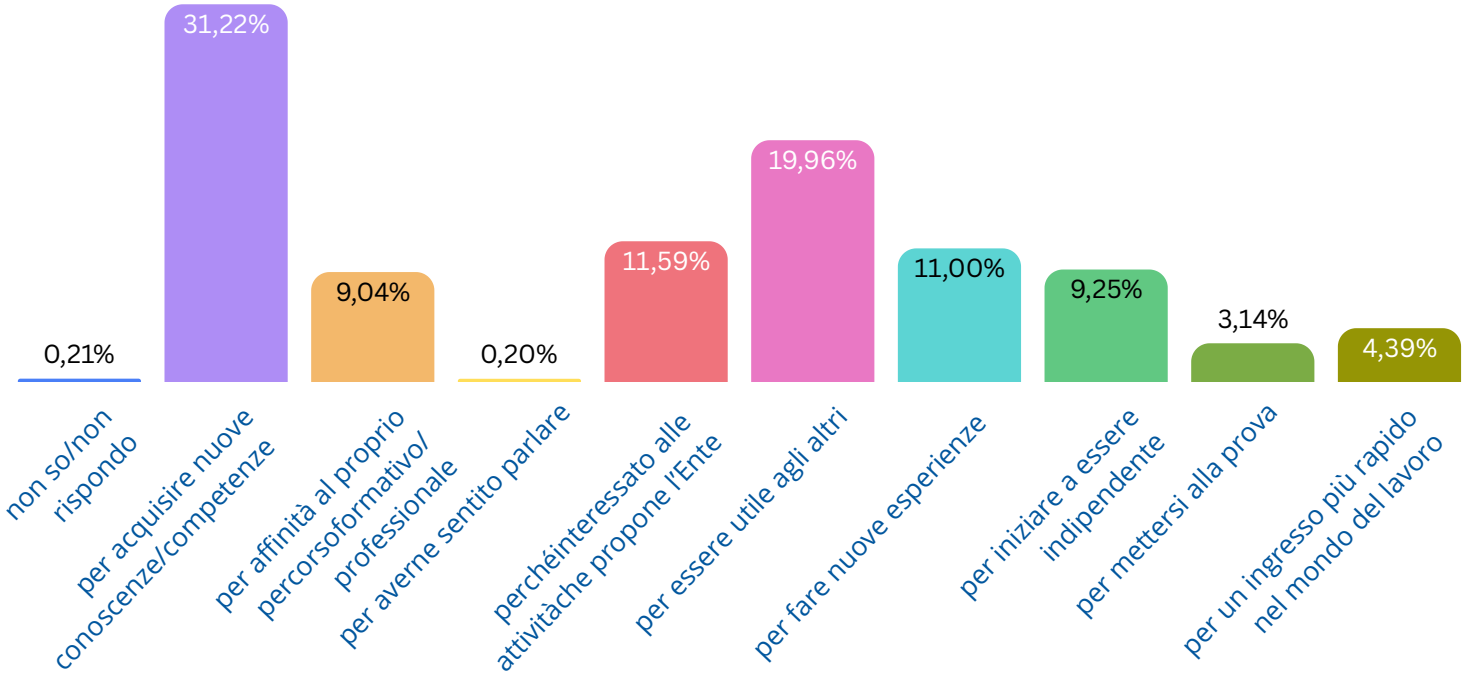

L'andamento per tipologia di bando

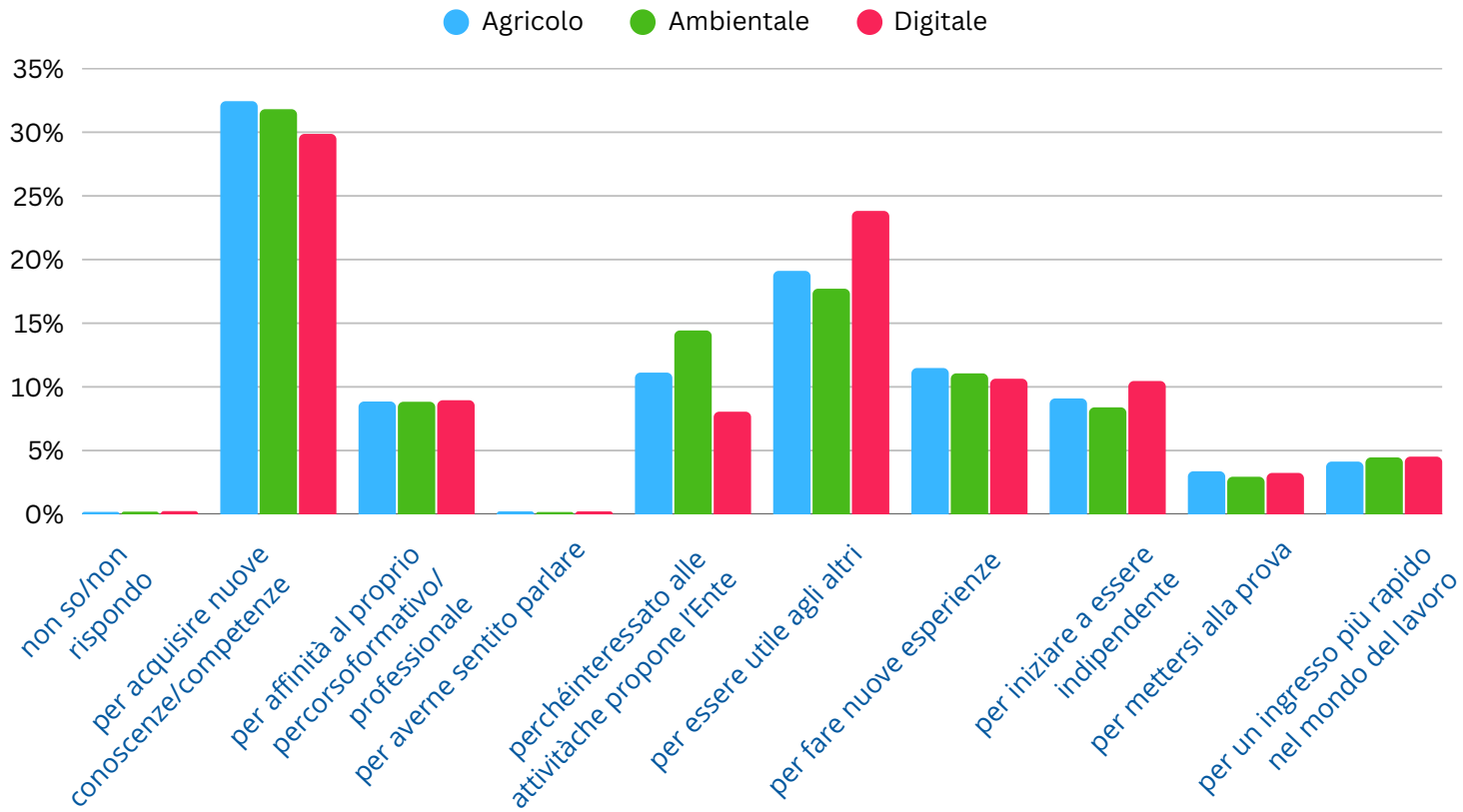

I settori più scelti

Per quanto riguarda i settori che hanno ricevuto maggiori domande, si pone in prima posizione quello relativo all' "**Educazione e promozione culturale, paesaggistica, ambientale, del turismo sostenibile e sociale e dello sport**", con il 72,00% del totale delle domande pervenute, frutto dell'elevata tipizzazione di questo bando. A seguire quasi a pari merito il settore "**Patrimonio ambientale e riqualificazione urbana**" (9,39%) e "**Assistenza**" (8,47%), seguono "Agricoltura in zona di montagna, agricoltura sociale e biodiversità" (4,92%), "Protezione cicile" (3,33) e "Patrimonio storico, artistico e culturale" (1,89%).
La tipizzazione diventa ancora più evidente nell'analisi per singole tipologie di bando.

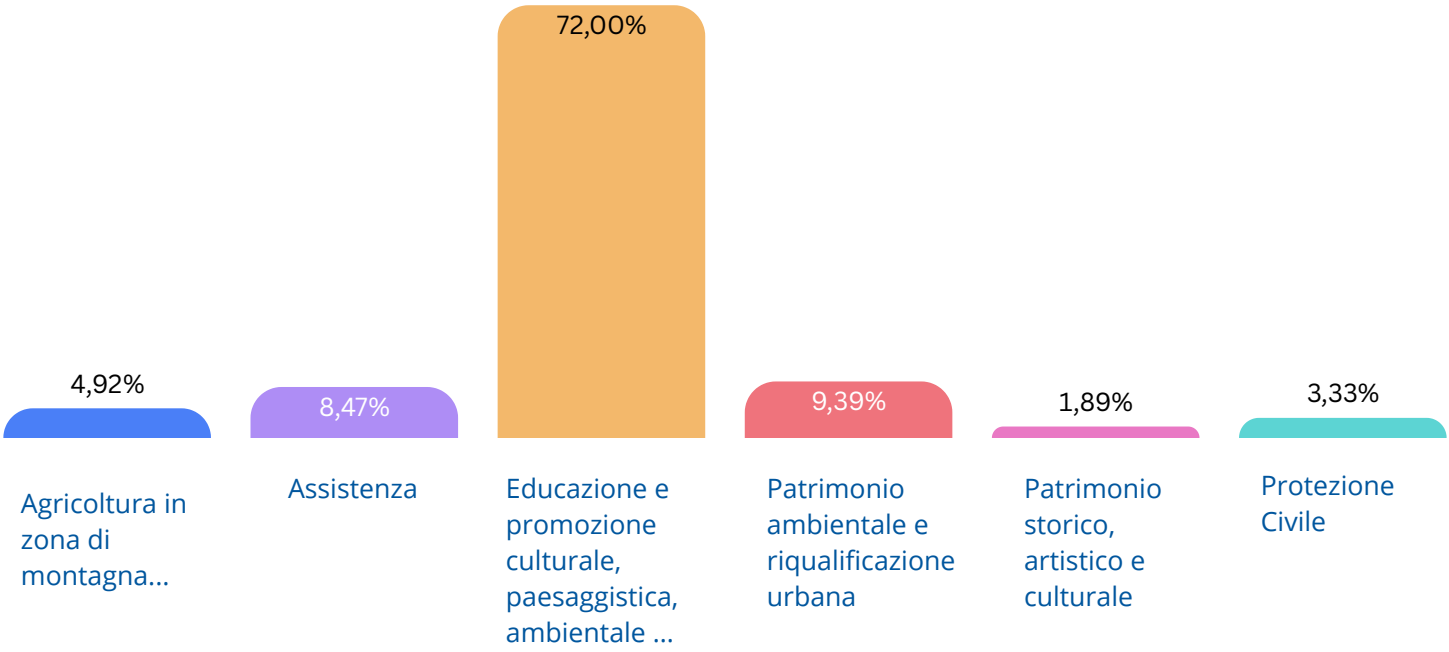

L'andamento per tipologia di bando

