



Dipartimento  
per le Politiche Giovanili  
e il Servizio Civile Universale  
Presidenza del Consiglio dei Ministri



SERVIZIO CIVILE UNIVERSALE

# REPORT

CANDIDATURE BANDO

SERVIZIO CIVILE AMBIENTALE, AGRICOLO E AUTOFINANZIATO DEL 4 SETTEMBRE 2025

A cura del Servizio Comunicazione del Dipartimento per le Politiche Giovanili  
e il Servizio Civile Universale

**Aggiornato al 15 ottobre 2025**

# BANDO SCU AMBIENTALE, AGRICOLO E AUTOFINANZIATO

BANDO ATTIVO DAL 4 SETTEMBRE AL 15 OTTOBRE 2025



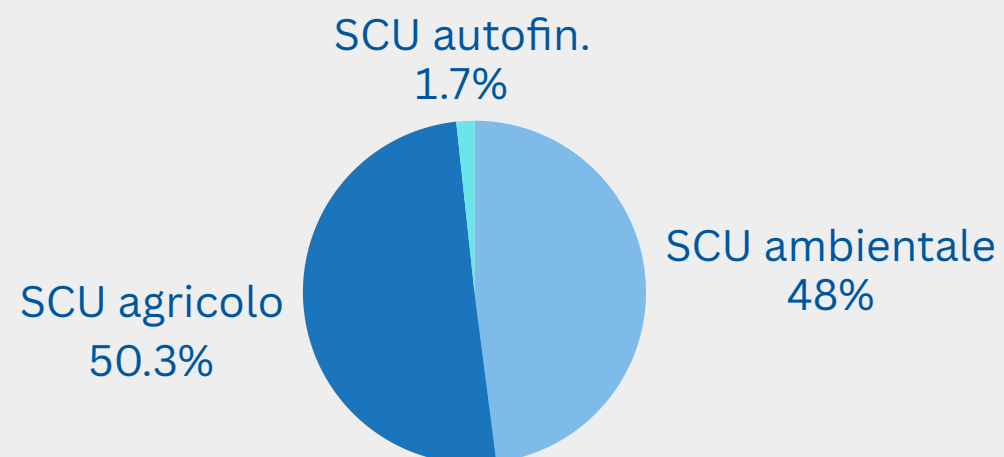
Dipartimento per le Politiche Giovanili e il Servizio Civile Universale  
Presidenza del Consiglio dei Ministri



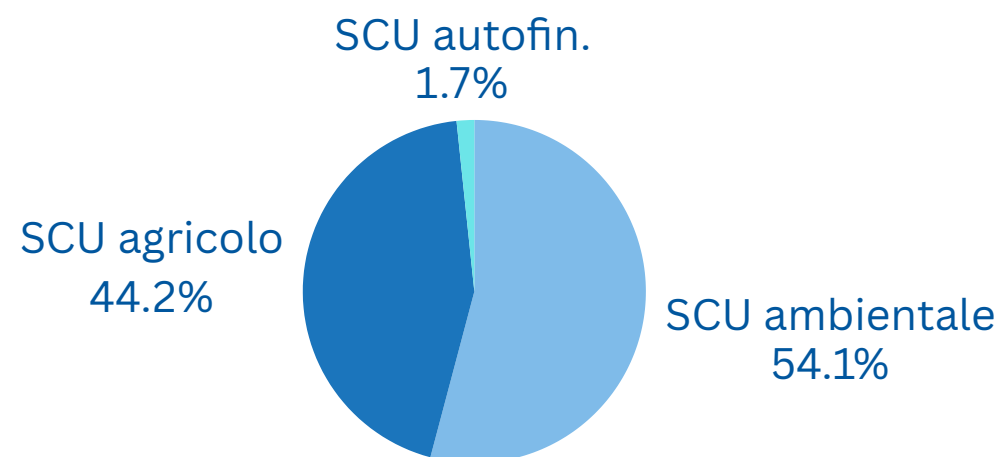
**2.098**  
Posti a bando

**10.527**  
Candidature presentate

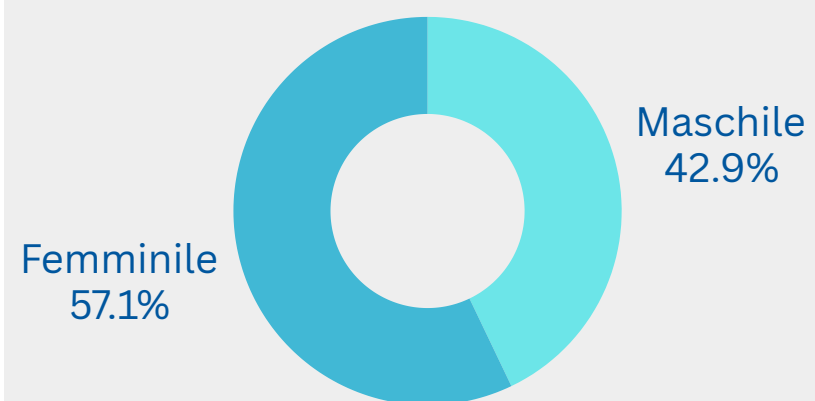
## POSTI A BANDO



## CANDIDATURE



## CANDIDATURE PER GENERE

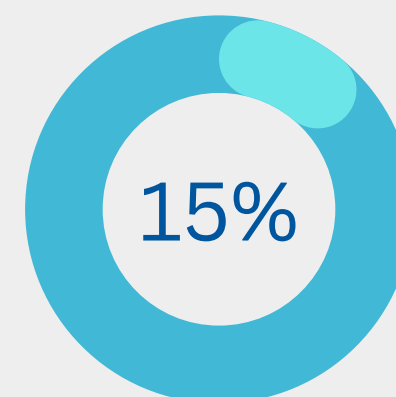


**5.01**  
Rapporto candidature/  
posti a disposizione

**2%**  
candidati con  
cittadinanza estera

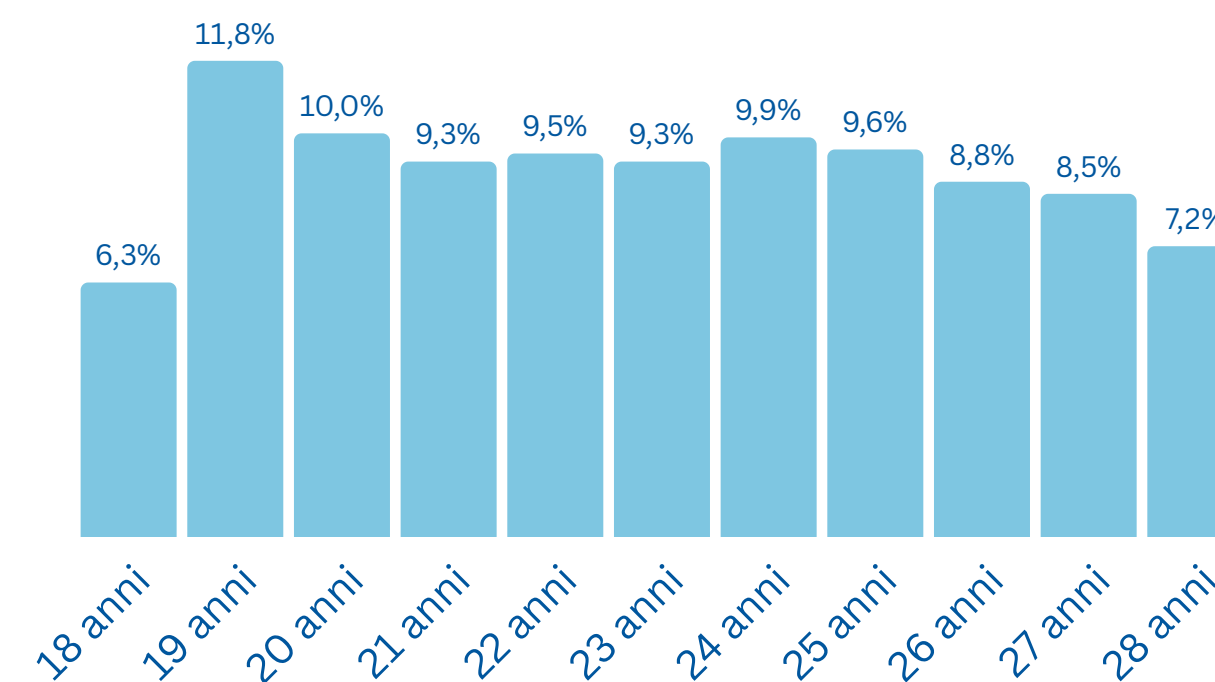
**22,8**  
età media

## CANDIDATURE POSIZIONI GMO



Le candidature inviate per posti riservati a **“giovani con minori opportunità”** sono pari al **15%** del totale delle candidature inviate; di queste, la maggior parte (98,3%) sono rappresentate da difficoltà economiche.

## ETA' DEI CANDIDATI



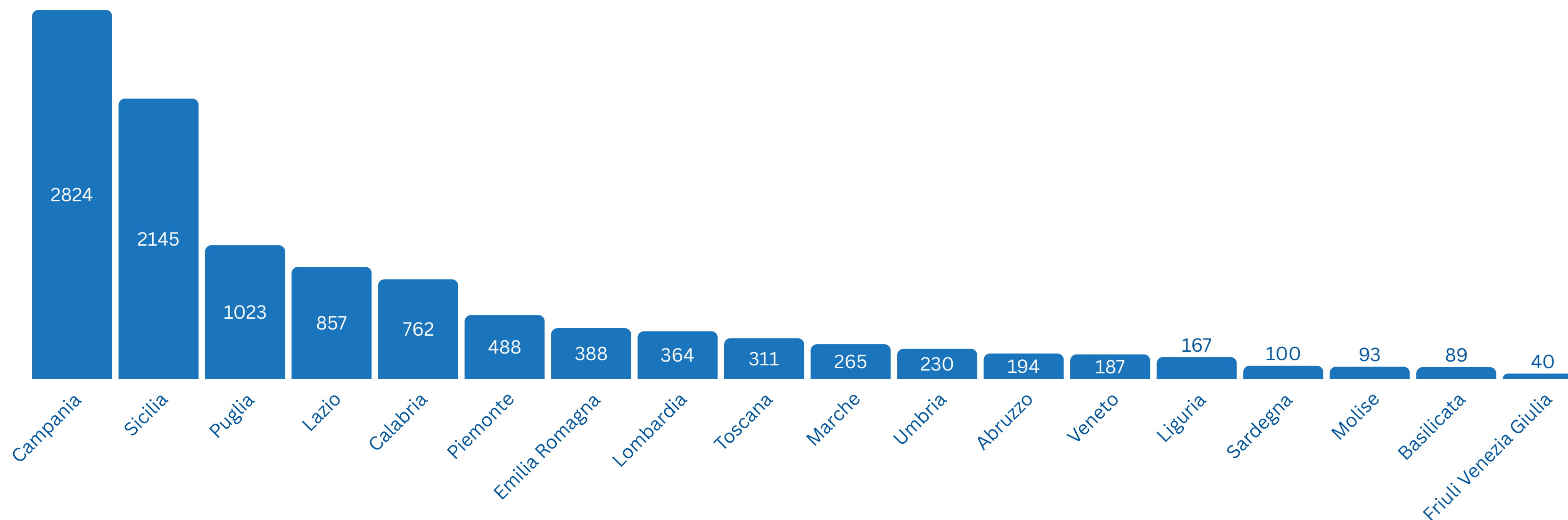
In relazione alla distribuzione territoriale delle candidature rispetto alle posizioni a bando, in linea con i bandi precedenti, la **Campania**, con oltre 2.800 istanze, **si conferma la prima regione**, seguita da **Sicilia e Puglia**.

Le prime due regioni costituiscono da sole oltre la metà del bacino delle candidature pervenute.

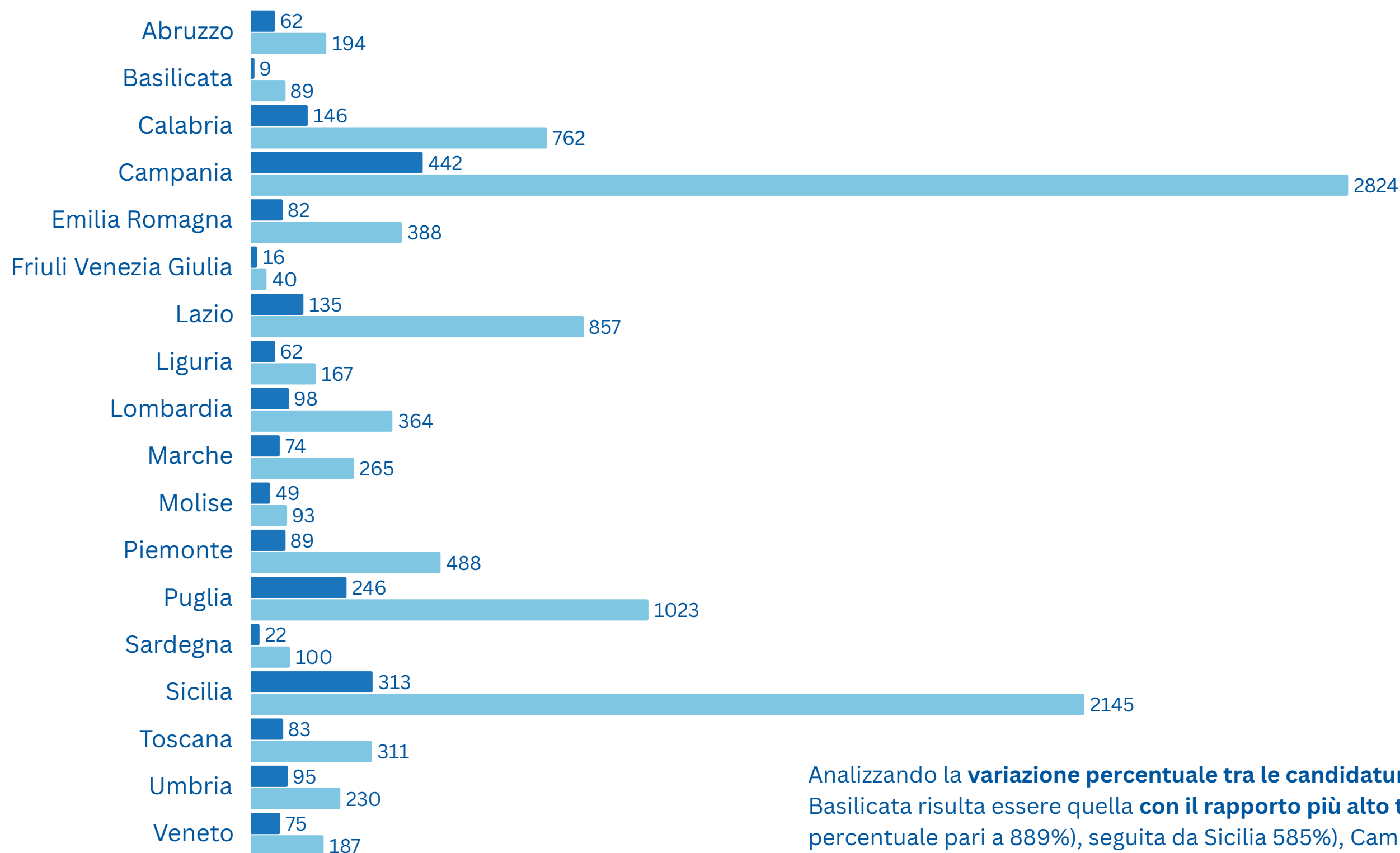
Le regioni del sud Italia si confermano quelle che raccolgono la maggior parte delle candidature inviate.

Tutte le Regioni hanno ricevuto candidature in livello superiore alle posizioni disponibili.

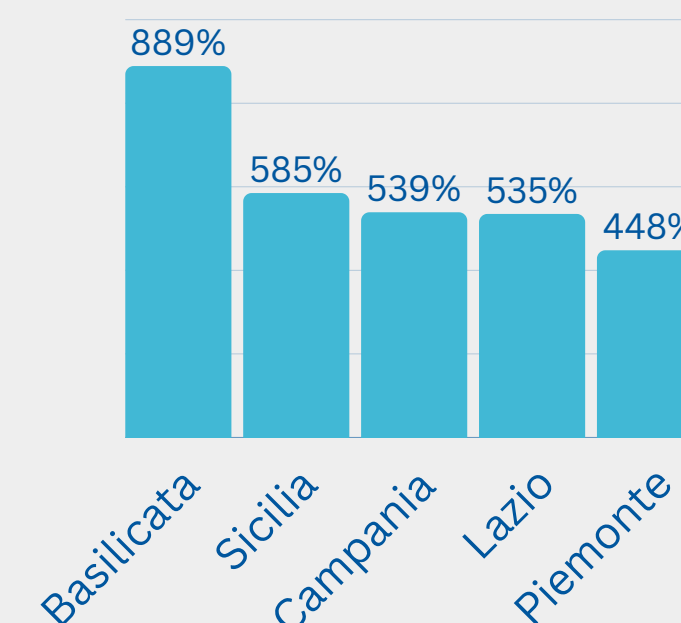
#### DISTRIBUZIONE TERRITORIALE PER NUMERO DI CANDIDATURE INViate



● Posti disponibili ● Candidature inviate



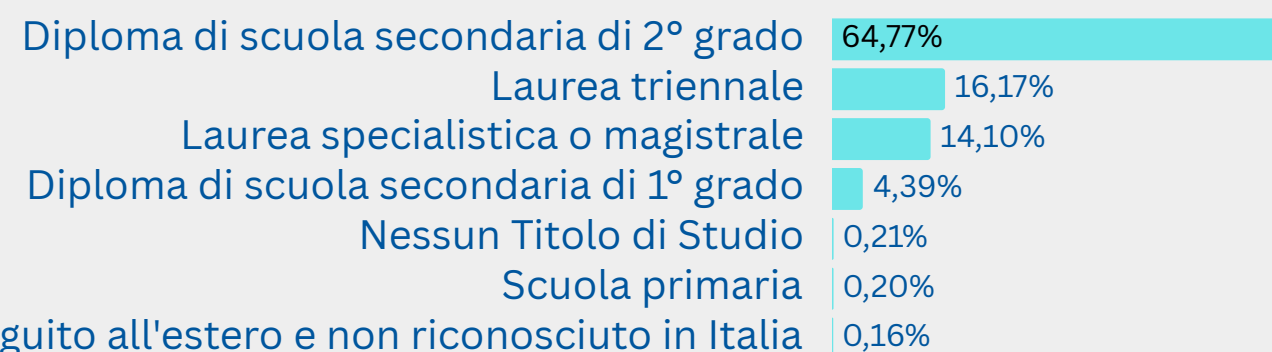
### REGIONI ITALIANE PER VARIAZIONE PERCENTUALE TRA CANDIDATURE E POSIZIONI DISPONIBILI



Analizzando la **variazione percentuale tra le candidature inviate e i posti disponibili** a livello territoriale, la Regione Basilicata risulta essere quella **con il rapporto più alto tra candidature inviate e posizioni a bando** (variazione percentuale pari a 889%), seguita da Sicilia 585%), Campania (539%), Lazio (535%) e Piemonte (448%).



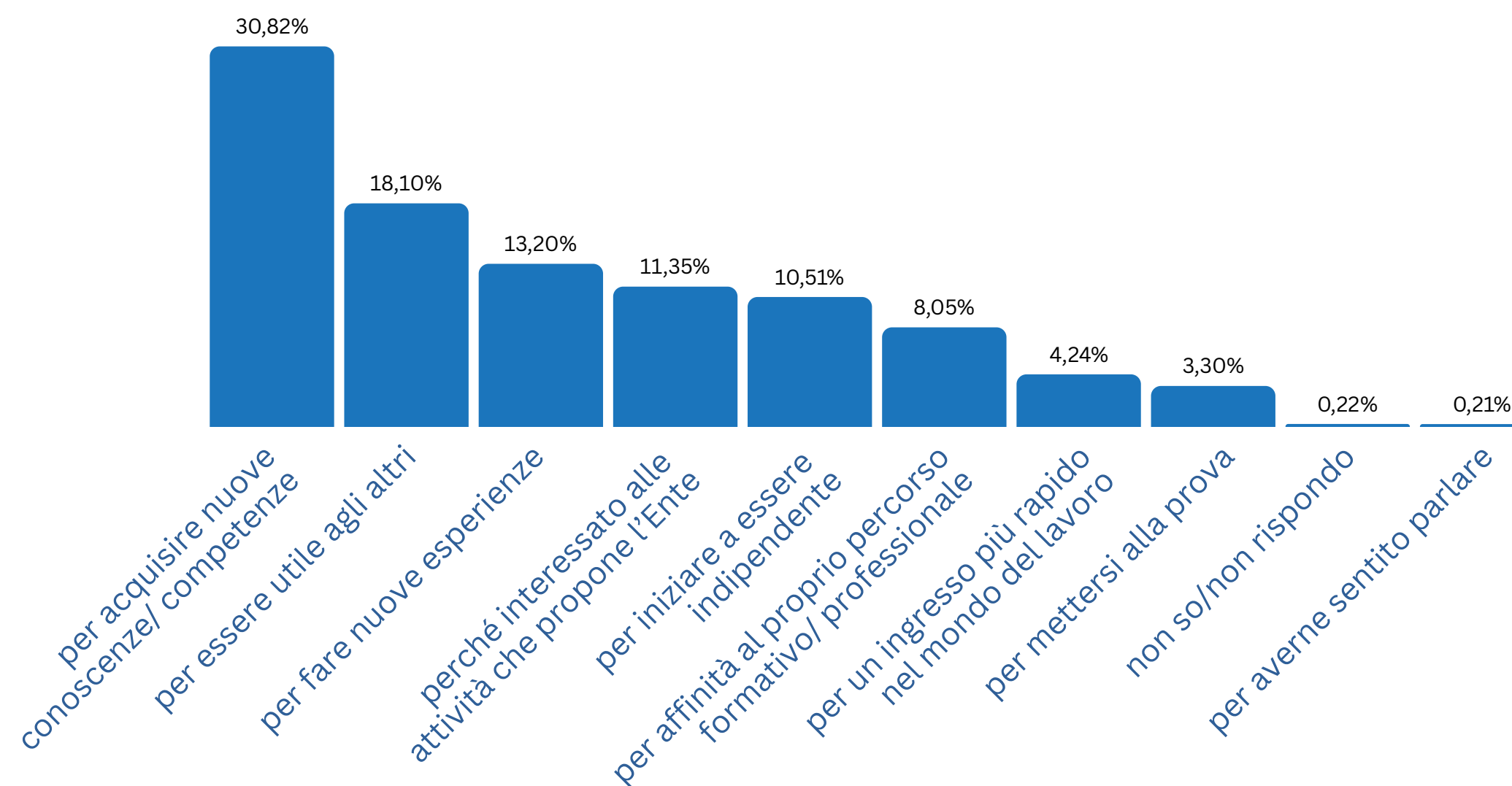
## TITOLO DI STUDIO DEI CANDIDATI



Analizzando il **livello di istruzione** degli aspiranti operatori volontari, si evidenzia come la maggior parte (64,77%) sia costituita da giovani con **diploma di scuola secondaria di 2° grado**, seguiti da giovani con **laurea triennale** (16,17%), **laurea magistrale** (14,1%), **diploma di scuola secondaria di 1° grado** (4,39%).

## MOTIVAZIONI

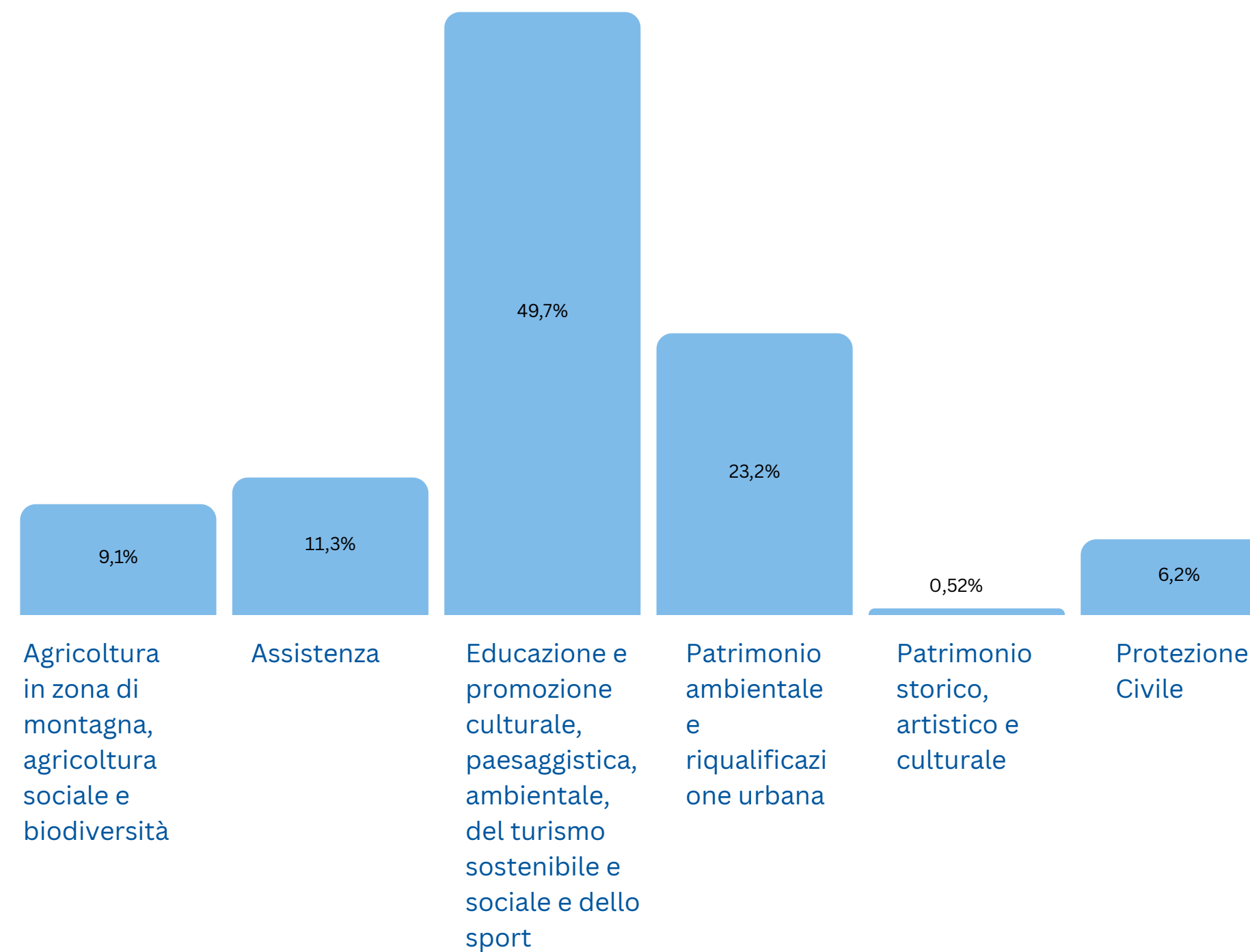
Volendo indagare le **motivazioni che hanno spinto i giovani a candidarsi**, l'aspetto formativo del Servizio civile risulta essere quello più richiesto: "acquisire nuove competenze" è la motivazione predominante (30,8%), seguita da "essere utile agli altri" (23,2%) e "fare nuove esperienze" (12,4%). Nella fascia media di gradimento si collocano le motivazioni "perchè interessato alle attività che propone l'Ente" (11,3%), "fare nuove esperienze" (12,4%), "iniziare a essere indipendente" (10,5%) e per "affinità al proprio percorso formativo/ professionale" (8,0%). Chiudono la classifica, con il livello di gradimento più basso, le motivazioni "per un ingresso più rapido nel mondo del lavoro" (4,2%), "per mettersi alla prova" (3,2%) "per averne già sentito parlare" (0,2%) e "non rispondo" (0,2%).





## I SETTORI

Per quanto riguarda i settori che hanno ricevuto il maggior numero di candidature, si pone in prima posizione quello relativo all' **“Educazione e promozione culturale, paesaggistica, ambientale, del turismo sostenibile e sociale e dello sport”**, con il 49,7% del totale delle domande pervenute. In seconda posizione **“Patrimonio ambientale e riqualificazione urbana”** con il 23,2% di candidature ricevute rispetto al totale, seguito da **“Assistenza”** (11,3%), **“Agricoltura in zona di montagna, agricoltura sociale e biodiversità”** (9,1%). **“Protezione Civile”** (6,2%) e **“Patrimonio storico, artistico e culturale”** (0,5%)





## I SETTORI SCELTI PER TIPOLOGIA SCU

### SCU AMBIENTALE

Educazione e promozione culturale, paesaggistica, ambientale, del turismo sostenibile e sociale e dello sport	47,62%
Agricoltura in zona di montagna, agricoltura sociale e biodiversità	19,78%
Assistenza	19,16%
Patrimonio ambientale e riqualificazione urbana	12,06%
Patrimonio storico, artistico e culturale	1,18%
Protezione Civile	0,19%

### SCU AGRICOLO

Educazione e promozione culturale, paesaggistica, ambientale, del turismo sostenibile e sociale e dello sport	51,58%
Patrimonio ambientale e riqualificazione urbana	33,04%
Protezione Civile	11,22%
Assistenza	3,56%
Agricoltura in zona di montagna, agricoltura sociale e biodiversità	0,61%

### SCU AUTOFINANZIATO

Assistenza	56,25%
Educazione e promozione culturale, paesaggistica, ambientale, del turismo sostenibile e sociale e dello sport	43,75%