

Dipartimento
per le Politiche Giovanili
e il Servizio Civile Universale

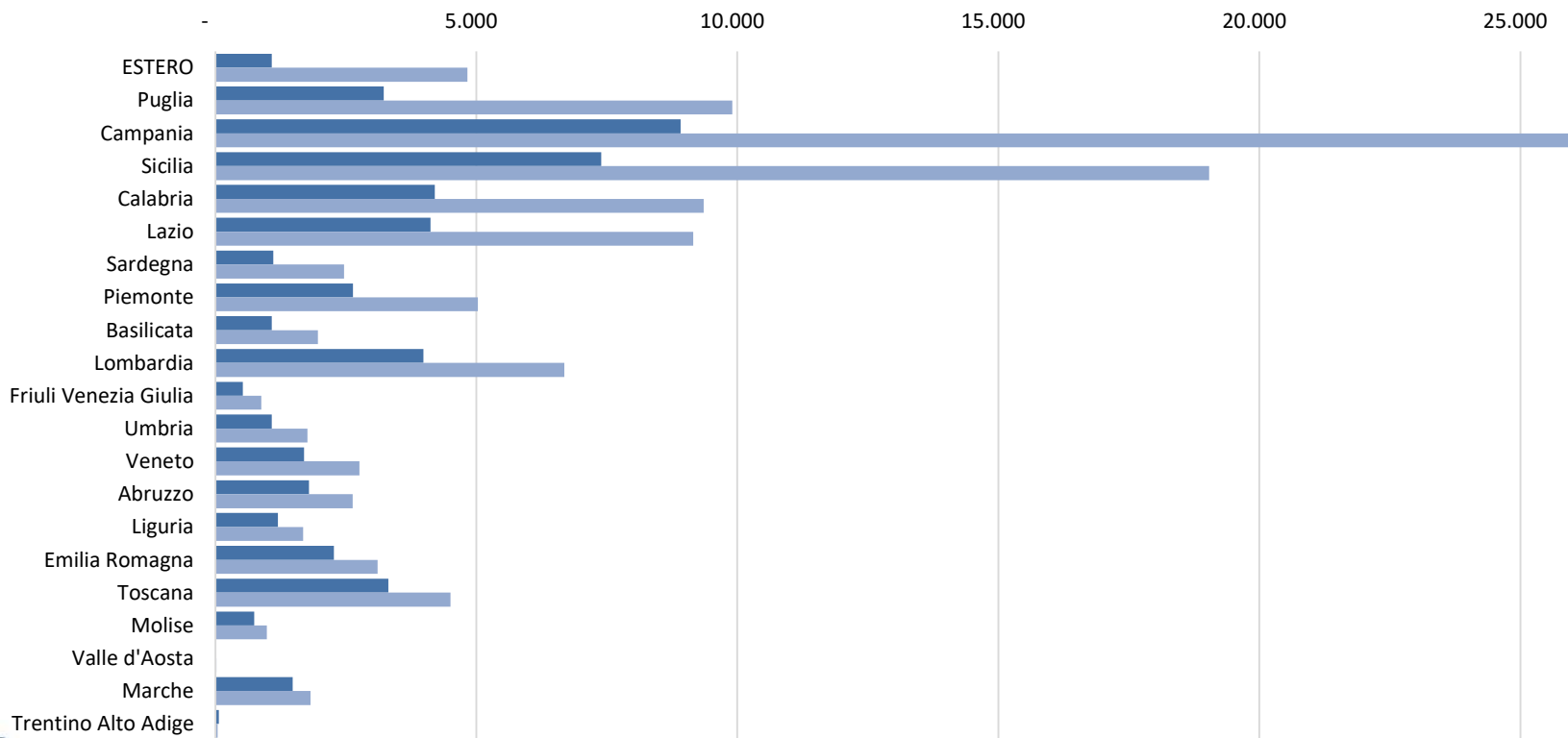
Presidenza del Consiglio dei Ministri

Partecipazione al Bando ordinario 2023

Consulta SCU – 07 marzo 2024
aggiornamento 18 marzo 2024

Domande e OV previsti per sede: aree geografiche*

- In tutte le aree geografiche il numero di domande è superiore al numero di posti disponibili
- Le regioni con un rapporto superiore a due sono Estero (4,5), Puglia (3,1), Campania (2,9), Sicilia (2,6), Calabria, Lazio e Sardegna (2,2). Solamente il Trentino Alto Adige ha un rapporto inferiore a 1 (0,7) a fronte di 65 posti disponibili
- Le tre PV con rapporto maggiore sono Barletta-Andria-Trani (5,2), Napoli (3,6) e Foggia (3,5). Napoli è la provincia con il maggior numero di domande (13.191)



■ Numero Volontari Previsti ■ Domande Presentate

*Dati provvisori. Agg. 14 marzo 2024

Domande e OV previsti per sede: settori*

- In tutte le aree geografiche il numero di domande è superiore al numero di posti disponibili
- I settori con un rapporto superiore a due sono Patrimonio storico, artistico e culturale (3,6), Educazione e promozione culturale, paesaggistica, ambientale, del turismo sostenibile e sociale e dello sport (2,4), Protezione Civile (2,3) ed Estero (2,2)

Settore di intervento	N OV previsti	Domande	Rapporto
Agricoltura in zona di montagna, agricoltura sociale e biodiversità	213	387	1,82
Assistenza	22.296	35.642	1,6
Educazione e promozione culturale, paesaggistica, ambientale, del turismo sostenibile e sociale e dello sport	19.338	45.990	2,38
Patrimonio ambientale e riqualificazione urbana	1.773	3.270	1,84
Patrimonio storico, artistico e culturale	6.083	21.746	3,57
Protezione Civile	1.186	2.72	2,3
Estero: promozione della pace tra i popoli, della nonviolenza e della difesa non armata; promozione e tutela dei diritti umani; cooperazione allo sviluppo; promozione della cultura italiana all'estero e sostegno alle comunità di italiani	2.172	4.826	2,2



*Dati provvisori. Agg. 18 marzo 2024

“Il tuo talento e il tuo senso civico possono fare la differenza”



Il ministro Andrea Abodi su Uno Mattina: *«E' una meravigliosa opportunità, un'esperienza che lascia il segno nei giovani e nelle ragazze/i che in questi 50 anni si è arricchita di esperienze sempre nuove, ha allenato le coscienze». «È stato un allenamento dell'anima mettersi al servizio della comunità seguendo i principi costituzionali che passano dal diritto all'assistenza alla formazione, la tutela del patrimonio artistico e culturale, ambientale. Tante opportunità che abbiamo voluto valorizzare».*








il Capo Dipartimento, Michele Sciscioli su RTL 102.5: *«Una splendida esperienza in cui ci si dedica agli altri. Nuovi bandi, tra qualche mese buone notizie in più. Opportunità per ragazze e ragazzi che hanno voglia di mettersi in gioco».*

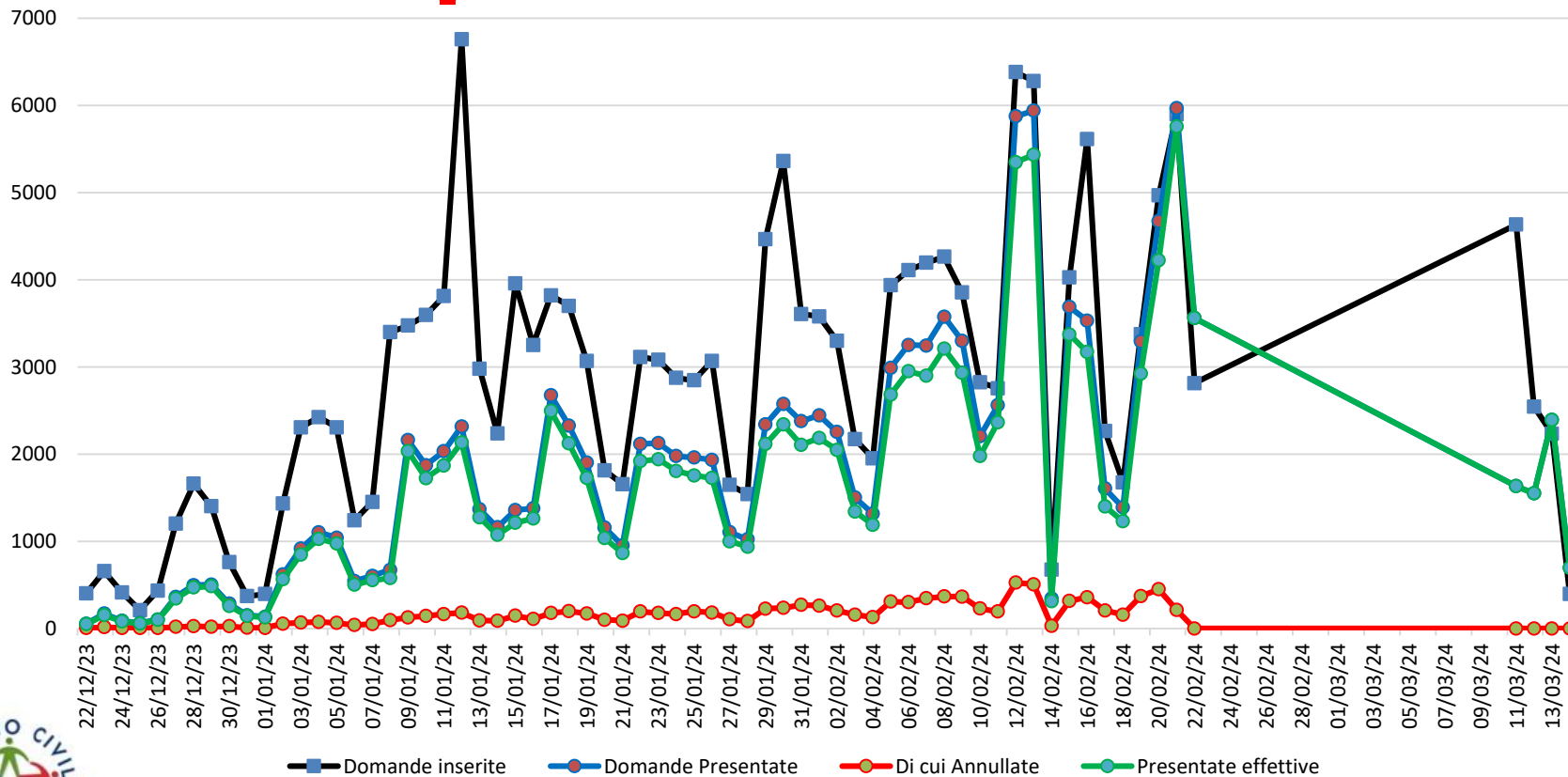


Il Sole 24 Ore: una nuova offerta e tante opportunità in più, ambientale, digitale, culturale, turistico



Domande inserite: spinta delle attività di comunicazione

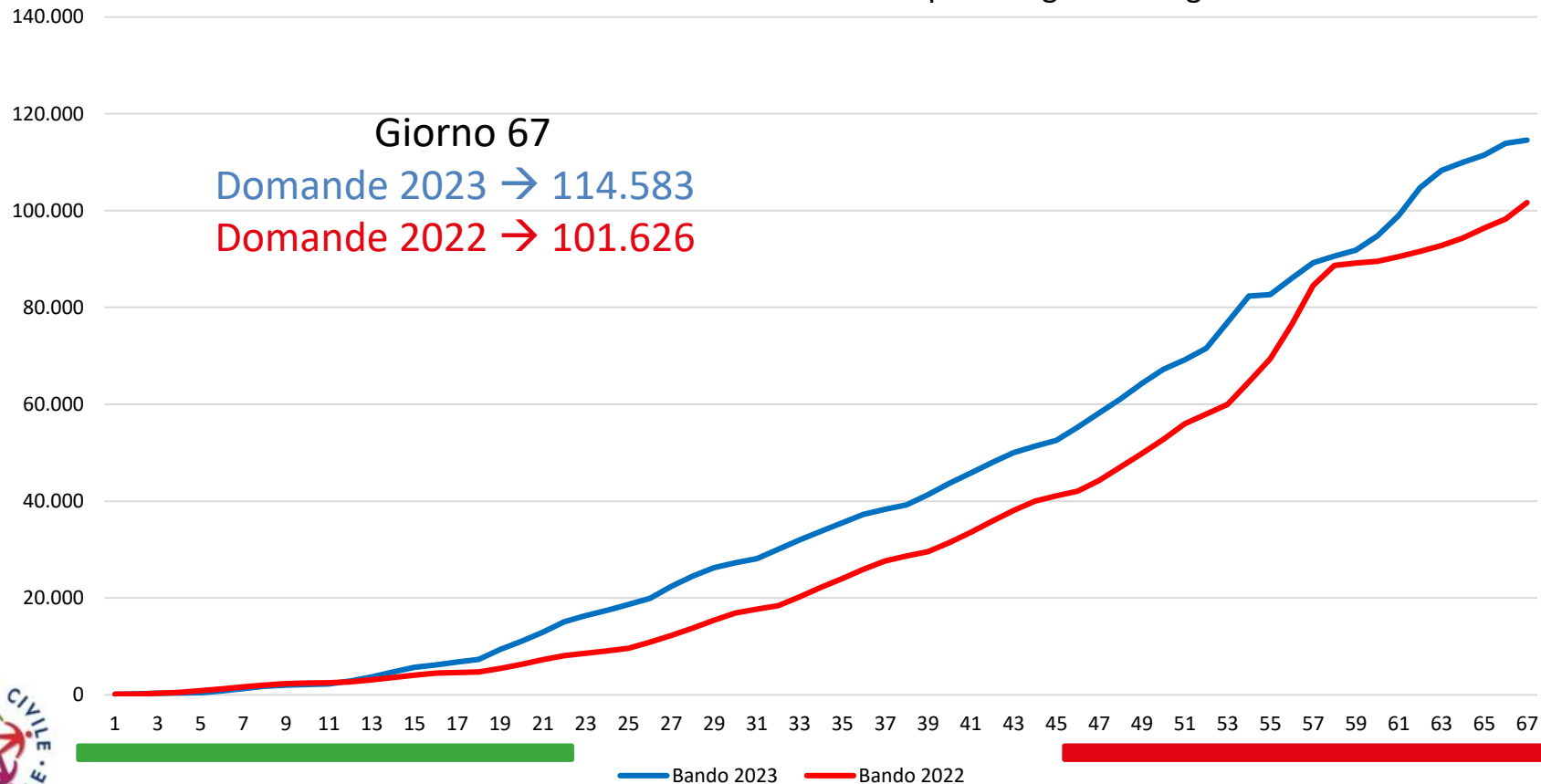
- 11 gennaio: lancio spot (TV e Social) 
- 29 gennaio: notifica tramite app IO ai possessori di Carta Giovani Nazionale (CGN) 
- 5-8 febbraio: effetto interventi del Ministro su TV 
- 14 febbraio: prima data di chiusura bando 
- 15-16 febbraio: effetto notifica proroga su app IO - CGN e su tutti gli altri canali di comunicazione 
- 22 febbraio: chiusura bando 
- 11 marzo: riapertura bando
- 14 marzo: chiusura bando 



Domande effettive: confronto Bando 2023 e Bando 2022 rispetto ai giorni di vigenza

- L'attività di comunicazione ha determinato una maggiore reattività dei candidati grazie a:
 - Attività svolte durante l'anno (a freddo)
 - Nuovi veicoli di comunicazione (es. App IO – CGN)
 - Coinvolgimento diretto del Ministro (eventi sportivi e fiere)

Confronto domande Bando 2023 - Bando 2022 rispetto ai giorni di vigenza



Evoluzione delle domande bandi 2019-2023

➤ Riequilibrio del rapporto tra domande e posti disponibili

Bando ordinario	Posti disponibili	Domande inserite	Domande presentate	Domande presentate effettive	Rapporto posti/domande
2019	39.646	94.307	85.541	85.541	2,16
2020	55.793	172.007	138.358	125.286	2,25
2021	64.331	174.519	125.477	112.007	1,74
2022	71.550	155.771	115.837	105.807	1,48
2023	53.061	188.938	124.904	114.583	2,16

Domande inserite: è il numero dei cittadini che hanno acceduto almeno una volta al sistema DOL, nel corso del bando

Domande presentate: è il numero delle domande presentate

Domande presentate effettive: è il numero delle domande presentate e non annullate



*Dati provvisori. Agg. 18 marzo 2024